

ROMÂNIA
JUDEȚUL CLUJ
COMUNA BĂIȘOARA
CONSILIUL LOCAL

HOTĂRÂREA NR. 12
Din 28.02.2023

Privind aprobarea contului de execuție trimestrul IV anul 2022

Consiliul Local Băișoara întrunit în ședința ordinară din data de 28.02.2023

Având în vedere:

- Referatul de aprobare, ca instrument de prezentare și motivare, semnat de inițiator;
- Rapoartele compartimentelor de resort din cadrul aparatului de specialitate al primarului;
- Avizele cu caracter consultativ ale comisiilor de specialitate ale consiliului local;

- Legea nr. 368/2022 Legea bugetului de stat pentru anul 2023

- Legea nr. 273/2006- Lege privind finanțele publice locale, cu modificările și completările ulterioare,

În temeiul drepturilor conferite de art. 196 din OUG nr. 57/2019 privind Codul administrativ,
Consiliul Local Băișoara

HOTĂRĂȘTE:

Art.1. Se aprobă contul de execuție al trimestrului IV anul 2022, conform anexei, care face parte integrantă din prezenta hotărâre.

Art.2. Cu ducerea la îndeplinire a prezentei hotărâri se încredințează Primarul comunei Băișoara și biroul contabilitate.

Art.3. Prezenta hotărâre se comunică Instituției Prefectului Județul Cluj, și ANAF Turda.

CONSILIERI
TOTAL- 11
PREZENȚI- 10
VOTURI PENTRU- 10
VOTURI CONTRA- 0
ABȚINERE- 0

PREȘEDINTE DE ȘEDINȚĂ
JIȘA ADRIAN-NICOLAE




CONTRASEMNEAZĂ
SECRETAR GENERAL
JR. BUDAI BELA

COMUNA BĂIȘOARA
JUD. CLUJ
CUI 5562093
NR. 623/09.02.2023

Către,

DGFP CLUJ.

Alăturat vă înaintăm , Situația Financiară Trimestrială la **31 decembrie 2022**.



Contabil,
Gabriela DUMA


COMUNA BĂIȘOARA
JUD. CLUJ
CUI 5562093
NR. 623/09.02.2023

M.F.P. - A.N.A.F.
DIRECȚIA GENERALĂ REGIONALĂ
A FINANTELOR PUBLICE CLUJ-NAPOCA
P-ta Avram Iancu nr.19 Cluj-Napoca
ÎNREGISTRAT Nr. *CR. NR. 303*
ziua *09* luna *02* anul *2023*

Către,

DGFP CLUJ.

Alăturat vă înaintăm , Situația Financiară Trimestrială la 31 decembrie 2022.



Contabil,

Gabriela DUMA

Unitatea **COMUNA BAISOARA**
Adresa **BAISOARA NR.153**
CUI **5562093**
CAEN **8411**

Nr. 104 Din .09.02.2023


DECLARATIE

Subsemnatii GHIB LIVIU –conducatorul institutiei si DUMA GABRIELA –conducatorul compartimentului financiar contabil, prin care ne asumam raspunderea pentru intocmirea situatiiei financiare trimestriala la 31 DECEMBIE 2022 si confirma ca ;

- a) politicile contabile utilizate la intocmirea situatiilor financiare anuale sunt in conformitate cu reglementarile contabile aplicabile;
- b) situatia financiara trimestriala ofera o imagine fidela a pozitiei financiare, a performantei financiare si a celorlalte informatii referitoare la activitatea desfasurata;
- c) persoana juridica isi desfasoara activitatea in conditii de continuitate.

Conducatorul institutiei

GHIB LIVIU



Compartimentului financiar contabil

DUMA GABRIELA

Nr. Crt.	Operatorul Economic la care Unitatea administrativ teritoriala este actionar direct sau indirect		Tip operator (SRL, SA,ASO, RA, RAS)	Capitalul social al operatorului economic (lei)	Unitatea Administrativ teritoriala este actionara		Valoarea actiunilor/partilor sociale din capitalul social al operatorului economic, detinute de catre unitatea administrativ teritoriala (lei)		Pondere in Capitalul social al operatorului economic	
	Cod unic de identificare	Cod CAEN al activitatii principale a operatorului economic			Denumirea operatorului Economic	Direct	Indirect	Direct		Indirect
1	2	3	4	5	6	7	8	9	10	11 = 9 / 6 * 100 11 = 10 / 6 * 100
1	27666850	9499	ASOCIATIA ECO 5 ARDEAL	SA	1.000,00	Direct		200,00		20,000
2	18339744	9499	COMUNITATEA URBANA ARIES	SA	10.115,50	Direct		1.166,00		11,530
3	27234526	9499	ECO 5 ARDEAL	SA	100.000,00	Direct		12.160,00		12,160
4	25964150	9499	METROPOL CLUJ	SA	61.500,00	Direct		1.000,00		1,630
4 Operator(i) economic(i) la care UAT detine actiuni/parti sociale								14.526,00		

Total valoare actiuni raportate la data: 31-12-2022:



Conducatorul institutiei,

Conducatorul compartimentului financiar-contabilitate,

Nota:

Judetul = cel din care face parte unitatea administrativ teritoriala (UAT);

col 7 = UAT este actionar direct la operatorul economic(Op.Ec): situatia in care o UAT detine in nume propriu actiuni sau parti sociale la un Op.Ec

col 8 = UAT este actionar INDIRECT la Op.Ec: situatia in care un Op.Ec, la care o UAT detine in nume propriu, integral sau majoritar, actiuni sau parti sociale,

este actionar sau detine parti sociale la un alt Op.Ec;

In municipiul Bucuresti, autoritatile administratiei publice locale de la nivelul sectoarelor raporteaza operatorii economici la care administreaza/controlleaza actiuni sau parti sociale, potrivit hotararilor Consiliului General al Municipiului Bucuresti;

col 4 = Operator economic: societate comerciala la care o UAT detine actiuni sau parti sociale; regii autonome in subordinea autoritatilor administrative publice locale (RAS).

BILANT
la data de 31.12.2022

cod 01

lei

Nr. crt.	DENUMIREA INDICATORILOR	Cod rând	Sold la începutul anului	Sold la sfârșitul perioadei
A	B	C	1	2
1.	ACTIVE	01	X	X
2.	ACTIVE NECURENTE	02	X	X
3.	Active fixe necorporale (ct. 2030000+2050000+2060000+2080100+2080200+ 2330000-2800300-2800500-2800800-2900400-2900500-2900800-2930100*)	03	220.243	156.630
4.	Instalații tehnice, mijloace de transport, animale, plantații, mobilier, aparatură birotică și alte active corporale (ct.2130100+2130200+2130300+2130400+2140000+ 2310000 -2810300-2810301-2810302-2810303-2810304-2810400-2910300-2910301-2910302-2910303-2910304-2910400-2930200*)	04	309.017	277.361
5.	Terenuri și clădiri (ct. 2110100+2110200+2120101+2120102+2120201+2120301+2120401+2120501+2120601+2120901+2310000-2810100-2810200-2810201-2810202-2810203-2810204-2810205-2810206-2810207-2810208-2910100-2910200-2910201-2910202-2910203-2910204-2910205-2910206-2910207-2910208-2930200)	05	126.037.375	126.437.134
6.	Alte active nefinanciare (ct.2150000)	06	0	0
7.	Active financiare necurente (investiții pe termen lung) peste un an (ct. 2600100+2600200+2600300+2650000+2670201+ 2670202+2670203+2670204+2670205+2670208-2960101-2960102-2960103-2960200), din care:	07	14.526	14.526
8.	Titluri de participare (ct. 2600100+2600200+2600300-2960101-2960102-2960103)	08	14.526	14.526
9.	Creante necurente – sume ce urmează a fi încasate după o perioadă mai mare de un an (ct. 4110201+4110208+4130200+4280202+4610201+ 4610209-4910200-4960200), din care:	09	12.777	0
10.	Creante comerciale necurente – sume ce urmează a fi încasate după o perioadă mai mare de un an (ct. 4110201+4110208+4130200+4610201-4910200-4960200)	10	12.777	0
11.	TOTAL ACTIVE NECURENTE (rd.03+04+05+06+07+09)	15	126.593.938	126.885.651
12.	ACTIVE CURENTE	18	X	X

13.	Stocuri (ct. 3010000+3020100+3020200+3020300+3020400+3020500+ 3020600+3020700+3020800+3020900+3030100+3030200+ 3040100+3040200+3050100+3050200+3070000+3090000+ 3310000+3320000+3410000+3450000+3460000+3470000+ 3490000+3510100+3510200+3540100+3540500+3540600+ 3560000+3570000+3580000+3590000+3610000+3710000+ 3810000+/-3480000+/-3780000-3910000-3920100-3920200- 3920300-3930000-3940100-3940500-3940600-3950100-3950200- 3950300-3950400-3950600-3950700-3950800-3960000-3970000- 3970100-3970200-3970300-3980000-4420803)	19	1.059.519	967.420
14.	Creanțe curente – sume ce urmează a fi încasate într-o perioadă mai mică de un an-	20	X	X
15.	Creanțe din operațiuni comerciale, avansuri și alte decontări (ct. 2320000+2340000+4090101+4090102+4110101+4110108+ 4130100+4180000+4250000+4280102+4610101+4610109+ 4730109**+4810101+4810102+4810103+4810900+4830000+484 0000+4890101+4890301-4910100-4960100+5120800), din care:	21	44.986	36.528
16.	Decontări privind încheierea execuției bugetului de stat din anul curent (ct. 4890101+4890301)	21.1	0	0
17.	Creanțe comerciale și avansuri (ct. 2320000+2340000+4090101+4090102+4110101+ 4110108+ 4130100+4180000+4610101-4910100-4960100), din care :	22	41.045	36.528
18.	Avansuri acordate (ct.2320000+2340000+4090101+4090102)	22.1	0	0
19.	Creanțe bugetare (ct. 4310100**+4310200**+4310300**+4310400**+4310500**+ 4310600**+4310700**+4370100**+4370200**+4370300**+ 4420400+4420802+4440000**+4460100**+4460200**+ 4480200+4610102+4610104+4630000+4640000+4650100+ 4650200+4660401+4660402+4660500+4660900+4810101**+ 4810102**+ 4810103**+ 4810900**- 4970000), din care:	23	2.387.483	2.846.592
20.	Creanțele bugetului general consolidat (ct. 4630000+4640000+4650100+4650200+4660401+ 4660402+ 4660500+4660900-4970000)	24	2.387.483	2.846.592
21.	Creanțe din operațiuni cu fonduri externe nerambursabile și fonduri de la buget (ct. 4500100+4500300+4500501+4500502+4500503+ 4500504+4500505+4500700+4510100+4510300+4510500+ 4530100+4540100+4540301+4540302+4540501+4540502+ 4540503+4540504+4550100+4550301+4550302+4550303+ 4560100+4560303+4560309+4570100+4570201+4570202+ 4570203+4570205+4570206+4570209+4570301+4570302+ 4570309+4580100+4580301+4580302+4610103+4730103**+ 4740000+4760000), din care:	25	222.130	222.129
22.	Sume de primit de la Comisia Europeană / alti donatori (ct. 4500100+4500300+4500501+4500502+4500503+ 4500504+ 4500505+4500700)	26	0	0

23.	Împrumuturi pe termen scurt acordate (ct. 2670101+2670102+2670103+2670104+2670105+ 2670108+ 2670601+2670602+2670603+2670604+2670605+ 2670609+ 4680101+4680102+4680103+4680104+4680105+ 4680106+ 4680107+4680108+4680109+4690103+4690105+ 4690106+ 4690108+4690109)	27	0	0
24.	Total creanțe curente (rd. 21+23+25+27)	30	2.654.599	3.105.249
25.	Investiții pe termen scurt (ct.5050000-5950000)	31	0	0
26.	Conturi la trezorerii și instituții de credit :	32	X	X
27.	Conturi la trezorerie, casa în lei (ct. 5100000+5120101+5120501+5130101+5130301+5130302+ 5140101+5140301+5140302+5150101+5150103+5150301+ 5150500+5150600+5160101+5160301+5160302+5170101+ 5170301+5170302+5200100+5210100+5210300+5230000+ 5250101+5250102+5250301+5250302+5250400+5260000+ 5270000+5280000+5290101+5290201+5290301+5290400+ 5290901+5310101+5410101+5500101+5520000+5550101+ 5550400+5570101+5580101+5580201+5590101+5600101+ 5600300+5600401+5610101+5610300+5620101+5620300+ 5620401+5710100+5710300+5710400+5740101+5740102+ 5740301+ 5740302+5740400+5750100+5750300+5750400- 7700000)	33	6.971.644	6.401.617
28.	Dobândă de încasat, alte valori, avansuri de trezorerie (ct. 5180701+5320100+5320200+5320300+5320400+ 5320500+ 5320600+5320800+5420100)	33.1	14.000	7.600
29.	depozite	34	X	X
30.	Conturi la instituții de credit, BNR, casă în valută (ct. 5110101+5110102+5120102+5120402+5120502+ 5130102+5130202+5140102+5140202+5150102+5150202+ 5150302+5160102+5160202+5170102+5170202+5290102+ 5290202+5290302+5290902+5310402+5410102+5410202+ 5500102+5550102+5550202+5570202+5580102+5580202+ 5580302+5580303+5590102+5590202+5600102+5600103+ 5600402+5610102+5610103+5620102+5620103+5620402)	35	0	0
31.	Dobândă de încasat, avansuri de trezorerie (ct.5180702+5420200)	35.1	0	0
32.	depozite	36	X	X
33.	Total disponibilități și alte valori (rd.33+33.1+35+35.1)	40	6.985.644	6.409.217
34.	Conturi de disponibilități ale Trezoreriei Centrale și ale trezoreriilor teritoriale (ct. 5120600+5120700+5120901+5120902+5121000+ 5121100+ 5240100+5240200+5240300+5550101+5550102+ 5550103 - 7700000)	41	0	0
35.	Dobândă de încasat, alte valori, avansuri de trezorerie (ct. 5320400+5180701+5180702)	41.1	0	0
36.	Cheltuieli în avans (ct. 4710000)	42	0	0
37.	TOTAL ACTIVE CURENTE (rd.19+30+31+40+41+41.1+42)	45	10.699.762	10.481.886
38.	TOTAL ACTIVE (rd.15+45)	46	137.293.700	137.367.537
39.	DATORII	50	X	X
40.	DATORII NECURENTE- sume ce urmează a fi plătite după-o perioadă mai mare de un an	51	X	X

41.	Sume necurente- sume ce urmează a fi plătite după o perioadă mai mare de un an (ct. 2690200+4010200+4030200+4040200+4050200+ 4280201+4620201+4620209+5090000), din care:	52	0	0
42.	Datorii comerciale (ct.4010200+4030200+4040200+4050200+4620201)	53	0	0
43.	Împrumuturi pe termen lung (ct. 1610200+1620200+1630200+1640200+1650200+1660201+1660202+1660203+1660204+1670201+1670202+1670203+1670208+1670209-1690200)	54	0	0
44.	Provizioane (ct. 1510201+1510202+1510203+1510204+1510208)	55	0	0
45.	TOTAL DATORII NECURENTE (rd.52+54+55)	58	0	0
46.	DATORII CURENTE - sume ce urmează a fi plătite într-o perioadă de până la un an	59	X	X
47.	Datorii comerciale, avansuri și alte decontări (ct. 2690100+4010100+4030100+4040100+4050100+4080000+4190000+4620101+4620109+4730109+4810101+4810102+4810103+4810900+ 4830000+4840000+4890201+5090000+5120800), din care:	60	202.099	199.241
48.	Decontări privind încheierea execuției bugetului de stat din anul curent (ct. 4890201)	60.1	0	0
49.	Datorii comerciale și avansuri (ct. 4010100+4030100+4040100+4050100+ 4080000+ 4190000+4620101), din care:	61	130.633	53.588
50.	Avansuri primite (ct.4190000)	61.1	0	0
51.	Datorii către bugete (ct. 4310100+4310200+4310300+4310400+4310500+4310600+4310700+4370100+4370200+4370300+4400000+4410000+4420300+4420801+4440000+4460100+4460200+4480100+4550501+4550502+4550503+4620109+4670100+4670200+4670300+ 4670400+4670500+4670900+ 4730109+4810900), din care:	62	143.458	135.720
52.	Datoriile instituțiilor publice către bugete	63	X	X
53.	Contribuții sociale (ct. 4310100+4310200+4310300+4310400+4310500+4310600+4310700+4370100+4370200+4370300)	63.1	88.324	60.949
54.	Sume datorate bugetului din Fonduri externe nerambursabile (ct.4550501+4550502+4550503)	64	0	0
55.	Datorii din operațiuni cu Fonduri externe nerambursabile și fonduri de la buget, alte datorii către alte organisme internaționale (ct. 4500200+4500400+4500600+4510200+4510401+4510402+4510409+4510601+4510602+ 4510603+4510605+4510606+4510609+4520100+4520200+ 4530200+4540200+4540401+4540402+4540601+4540602+ 4540603+4550200+4550401+4550402+4550403+4550404+ 4550409+4560400+4580401+4580402+4580501+4580502+ 4590000+4620103+ 4730103+4760000)	65	1.812.544	1.833.044

56.	din care: sume datorate Comisiei Europene / alti donatori (ct.4500200+4500400+4500600+4590000+4620103)	66	0	0
57.	Împrumuturi pe termen scurt - sume ce urmează a fi plătite într-o perioadă de până la un an (ct. 5180601+5180603+5180604+5180605+5180606+5180608+5180609+5180800+5190101+5190102+5190103+5190104+5190105+5190106+5190107+5190108+5190109+5190110+ 5190180+5190190)	70	0	0
58.	Împrumuturi pe termen lung – sume ce urmează a fi plătite în cursul exercițiului curent (ct. 1610100+1620100+1630100+1640100+1650100+1660101+1660102+1660103+1660104+1670101+1670102+1670103+1670108+1670109+1680100+1680200+1680300+1680400+1680500+1680701+1680702+1680703+1680708+1680709 -1690100)	71	0	0
59.	Salariile angajaților (ct. 4210000+4230000+4260000+4270100+4270300+4280101)	72	228.126	180.858
60.	Alte drepturi cuvenite altor categorii de persoane (pensii, indemnizații de șomaj, burse) (ct. 4220100+4220200+4240000+4260000+4270200+ 4270300+4290000+4380000), din care:	73	0	0
61.	Pensii, indemnizații de șomaj, burse	73.1	X	X
62.	Venituri în avans (ct.4720000)	74	0	0
63.	Provizioane (ct.1510101+1510102+1510103+1510104+1510108)	75	0	0
64.	TOTAL DATORII CURENTE (rd.60+62+65+70+71+72+73+74+75)	78	2.386.227	2.348.863
65.	TOTAL DATORII (rd.58+78)	79	2.386.227	2.348.863
66.	ACTIVE NETE = TOTAL ACTIVE – TOTAL DATORII = CAPITALURI PROPRII (rd.80= rd.46-79 = rd.90)	80	134.907.473	135.018.674
67.	CAPITALURI PROPRII	83	X	X
68.	Rezerve, fonduri (ct.1000000+1010000+1020101+1020102+1020103+1030000+1040101+1040102+1040103+1050100+1050200+1050300+1050400+1050500+1060000+1320000+1330000)	84	114.311.762	116.295.146
69.	Rezultatul reportat (ct.1170000- sold creditor)	85	17.758.369	20.417.987
70.	Rezultatul reportat (ct.1170000- sold debitor)	86	0	0
71.	Rezultatul patrimonial al exercitiului (ct.1210000- sold creditor)	87	2.837.342	0
72.	Rezultatul patrimonial al exercitiului (ct.1210000- sold debitor)	88	0	1.694.459
73.	TOTAL CAPITALURI PROPRII (rd.84+85-86+87-88)	90	134.907.473	135.018.674

eXpert Bugetar (c) Adi-Com SOFT 2022

*) Conturi de repartizat după natura elementelor respective.

**) Solduri de înținare ale conturilor respective.



CONTABIL

DUMA GABRIELA RALUCA

(Handwritten signature)

CONTUL DE REZULTAT PATRIMONIAL

31.12.2022

cod 02

- lei-

Nr. Crt.	DENUMIREA INDICATORULUI	Cod rând	An precedent	An curent
A	B	C	1	2
I.	VENITURI OPERATIONALE	01	0	0
1.	Venituri din impozite, taxe, contribuții de asigurări și alte venituri ale bugetelor (ct. 7300100+7300200+7310100+7310200+7320100+7330000+7340000+7350100+7350200+7350300+7350400+7350500+7350600+7360100+7390000+7450100+7450200+7450300+7450400+7450500+7450700+7450900+7460100+7460200+7460300+7460900)	02	4.741.453	5.277.804
2.	Venituri din activități economice (ct.7210000+7220000+7510100+7510200+/-7090000)	03	312.997	130.252
3.	Finanțări, subvenții, transferuri (ct.7510500+7710000+7720100+7720200+7740100+7740200+7750000+7760000+7780000+7790101+7790109)	04	4.920.766	1.049.107
4.	Alte venituri operaționale (ct. 7140000+7180000+7500000+7510300+7510400+7810200+7810300+7810401+7810402+7770000)	05	233.211	596.033
	TOTAL VENITURI OPERAȚIONALE (rd.02+03+04+05)	06	10.208.427	7.053.196
II.	CHELTUIELI OPERAȚIONALE	07	0	0
1.	Salariile și contribuțiile sociale aferente angajaților (ct. 6410000+6420000+6450100+6450200+6450300+6450400+6450500+6450600+6450700+6450800+6460000+6470000)	08	2.444.061	2.180.711
2.	Subvenții și transferuri (ct. 6700000+6710000+6720000+6730000+6740000+6750000+6760000+6770000+6780000+6790000)	09	659.994	811.415
3.	Stocuri, consumabile, lucrări și servicii executate de terți (ct. 6010000+6020100+6020200+6020300+6020400+6020500+6020600+6020700+6020800+6020900+6030000+6060000+6070000+6080000+6090000+6100000+6110000+6120000+6130000+6140000+6220000+6230000+6240100+6240200+6260000+6270000+6280000+6290100)	10	1.859.878	2.076.085
4.	Cheltuieli de capital, amortizări și provizioane (ct. 6290200+6810100+6810200+6810300+6810401+6810402+6820101+6820109+6820200+6890100+6890200)	11	2.428.832	3.679.444
5.	Alte cheltuieli operaționale (6350100+6540000+6580101+6580109)	12	0	0
	TOTAL CHELTUIELI OPERAȚIONALE (rd.08+09+10+11+12)	13	7.392.765	8.747.655
III.	REZULTATUL DIN ACTIVITATEA OPERAȚIONALĂ	14	0	0
	- EXCEDENT (rd.06- rd.13)	15	2.815.662	0

	- DEFICIT (rd.13- rd.06)	16	0	1.694.459
IV.	VENITURI FINANCIARE (ct. 7630000+7640000+7650100+7650200+7660000+7670000+7680000+7690000+7860300+7860400)	17	0	0
V.	CHELTUIELI FINANCIARE (ct. 6630000+6640000+6650100+6650200+6660000+6670000+6680000+6690000+6860300+6860400+6860800)	18	0	0
VI.	REZULTATUL DIN ACTIVITATEA FINANCIARĂ	19	0	0
	- EXCEDENT (rd.17- rd.18)	20	0	0
	- DEFICIT (rd.18- rd.17)	21	0	0
VII.	REZULTATUL DIN ACTIVITATEA CURENTĂ	22	0	0
	- EXCEDENT (rd.15+20-16-21)	23	2.815.662	0
	- DEFICIT (rd.16+21-15-20)	24	0	1.694.459
VIII.	VENITURI EXTRAORDINARE (ct.7910000)	25	21.680	0
IX.	CHELTUIELI EXTRAORDINARE (ct.6900000+6910000)	26	0	0
X.	REZULTATUL DIN ACTIVITATEA EXTRAORDINARĂ	27	0	0
	- EXCEDENT (rd.25-rd.26)	28	21.680	0
	- DEFICIT (rd.26-rd.25)	29	0	0
XI.	REZULTATUL PATRIMONIAL AL EXERCITIULUI (BRUT)	29.1	0	0
	- EXCEDENT (rd. 23+28-24-29)	29.2	2.837.342	0
	- DEFICIT (rd. 24+29-23-28)	29.3	0	1.694.459
	Cheltuieli cu impozitul pe profit (din ct. 6350200)	29.4	0	0
XII.	REZULTATUL PATRIMONIAL AL EXERCITIULUI (NET)	30	0	0
	- EXCEDENT (rd. 29.2 - rd.29.4)	31	2.837.342	0
	- DEFICIT (rd. 29.3 + rd.29.4)	32	0	1.694.459

eXpert Bugetar (c) Adi-Com SOFT 2022



CORTABIL
ȘUNA GABRIELA

SITUATIA FLUXURILOR DE TREZORERIE la data de 31.12.2022

Desurirea indicatului	Cod risc	TOTAL	3010101 Casa in lei	Buget de stat	5051	5741	5711	Disponibil din veniturile fondului de rezerva	5941	F. Buget instituti financiare integrat in veniturile procedurii lei	G. Buget instituti publice financiare din veniturile din activitatea de serviciu (c)	H. Buget activitate financiare din veniturile din serviciu (c)	I. C. Buget instituti publice financiare din veniturile din activitatea de serviciu (c)	J. Buget instituti publice financiare din veniturile din activitatea de serviciu (c)	K. Buget instituti publice financiare din veniturile din activitatea de serviciu (c)	L. Buget instituti publice financiare din veniturile din activitatea de serviciu (c)	
1. Numerar din activitatea operatiunilor	01	0	0	0	0	0	0	0	0	0	0	0	0	0	0	0	0
1.1. Incasari	02	8.002.921	1.354.929	0	6.276.849	0	0	0	0	0	0	0	0	0	0	0	14.828
2. Plati	03	6.524.612	1.354.929	0	4.947.438	0	0	0	0	0	0	0	0	0	0	0	40.822
3. Numerar net din activitatea operatiunilor	04	1.478.309	0	0	1.425.411	0	0	0	0	0	0	0	0	0	0	0	74.107
4. Numerar din activitatea de investitii	05	0	0	0	0	0	0	0	0	0	0	0	0	0	0	0	0
1. Incasari	06	0	0	0	0	0	0	0	0	0	0	0	0	0	0	0	0
2. Plati	07	2.129.136	0	0	2.128.136	0	0	0	0	0	0	0	0	0	0	0	0
3. Numerar net din activitatea de investitii	08	-2.129.136	0	0	-2.128.136	0	0	0	0	0	0	0	0	0	0	0	0
5. Numerar din activitatea de finantare	09	0	0	0	0	0	0	0	0	0	0	0	0	0	0	0	0
1. Incasari	10	0	0	0	0	0	0	0	0	0	0	0	0	0	0	0	0
2. Plati	11	0	0	0	0	0	0	0	0	0	0	0	0	0	0	0	0
3. Numerar net din activitatea de finantare	12	0	0	0	0	0	0	0	0	0	0	0	0	0	0	0	0
6. Cresterea/decreterea neta de numarar si echivalenti de numerar	13	-500.827	0	0	698.856	0	0	0	0	0	0	0	0	0	0	0	74.107
V. Numerar si echivalenti de numerar la inceputul anului	14	6.971.644	0	0	6.240.287	0	0	0	0	0	0	0	0	0	0	0	171.026
Suma veniturilor din activitatea de prevederi	14.1	2.300.000	0	0	2.300.000	0	0	0	0	0	0	0	0	0	0	0	0
Suma cheltuielilor din activitatea de prevederi	14.2	2.300.000	0	0	2.300.000	0	0	0	0	0	0	0	0	0	0	0	0
Suma veniturilor din activitatea de realizari la finele anului precedent	14.3	0	0	0	0	0	0	0	0	0	0	0	0	0	0	0	0

Denumirea indicatului	Cod rand	TOTAL	5310101 - Contabile	Buget de stat	6251	5341	5711	Disponibil din veniturile fondului de dezvoltare	5241	F. Buget instituti financiare integrate din veniturile proprii sau din veniturile din asociatii (ct. 56001017700)	G. Buget instituti publice financiare din veniturile proprii sau din asociatii (ct. 56101037700)	H. Buget activitatilor financiare din veniturile proprii sau din asociatii de participare (ct. 56201017700)	B+C. Buget intern si externe (ct. 5100101+514)	D. Buget pentru activitate financiar-bancara (ct. 51001037700)	Circa de alocare (56)
Numar si echivalent de numerar la sfarsit an	15	5.431.637	0	0	0	0	0	0	0	0	0	612.773	0	0	5.431.637
															5.431.637



CONTABIL
 SUMA GABRIELA



CONTUL DE EXECUTIE 2A: ADMINISTRATIA LOCALA - FINANTARE INTEGRALA DIN BUGET - VENITURI

la data de 31.12.2022

Denumirea indicatorilor	Cod indicator	Prevederi bugetare		Total, din care:	Drepturi constatate		Incasari realizate	Stingeri pe alte cai decat incasari	Drepturi constatate de incasat
		anuale aprobate la finele perioadei de raportare	trimestriale cumulate		din anii precedenti	din anul curent			
TOTAL SECTIUNILE FUNCTIONARE+DEZVOLTARE		15.393.400	16.402.130	9.178.843	2.387.483	6.791.360	6.276.849	55.402	2.846.592
TOTAL VENITURI		15.393.400	16.402.130	9.178.843	2.387.483	6.791.360	6.276.849	55.402	2.846.592
VENITURI PROPRII		3.010.400	3.524.630	6.257.586	2.387.483	3.870.103	3.355.592	55.402	2.846.592
I. VENITURI CURENTE		4.566.400	5.387.130	8.120.086	2.387.483	5.732.603	5.218.092	55.402	2.846.592
A. VENITURI FISCALE		4.410.200	5.029.430	7.413.687	2.088.347	5.325.340	4.840.763	55.402	2.517.522
A1. IMPOZIT PE VENIT, PROFIT SI CASTIGURI DIN CAPITAL		2.308.000	2.489.230	2.486.831	0	2.486.831	2.486.831	0	0
A12. IMPOZIT PE VENIT, PROFIT, SI CASTIGURI DIN CAPITAL DE LA PERSOANE FIZICE		2.308.000	2.489.230	2.486.831	0	2.486.831	2.486.831	0	0
Impozit pe venit	03.02	4.000	4.000	1.601	0	1.601	1.601	0	0
Impozitul pe veniturile din transferul proprietatilor imobiliare din patrimoniul personal	03.02.18	4.000	4.000	1.601	0	1.601	1.601	0	0
Cote si sume defalcate din impozitul pe venit	04.02	2.304.000	2.485.230	2.485.230	0	2.485.230	2.485.230	0	0
Cote defalcate din impozitul pe venit	04.02.01	471.000	543.980	543.977	0	543.977	543.977	0	0
Sume alocate din cotele defalcate din impozitul pe venit pentru echilibrarea bugetelor locale	04.02.04	1.388.000	1.488.820	1.488.823	0	1.488.823	1.488.823	0	0
Sume repartizate din Fondul la dispozitia Consiliului Judetean	04.02.05	445.000	452.430	452.430	0	452.430	452.430	0	0
A3. IMPOZITE SI TAXE PE PROPRIETATE		406.200	496.200	2.290.500	1.496.807	793.693	336.594	49.112	1.904.794
Impozite si taxe pe proprietate	07.02	406.200	496.200	2.290.500	1.496.807	793.693	336.594	49.112	1.904.794
Impozit pe cladiri	07.02.01	205.000	255.000	1.771.528	1.212.296	559.232	171.889	2.594	1.597.045
Impozit pe cladiri - PF	07.02.01.01	70.000	90.000	102.519	42.805	59.714	54.789	2.594	45.136
Impozit pe cladiri - PJ	07.02.01.02	135.000	165.000	1.669.009	1.169.491	499.518	117.100	0	1.551.909
Impozit pe terenuri	07.02.02	187.200	217.200	437.122	218.484	218.638	145.882	7.502	283.738
Impozit pe terenuri - PF	07.02.02.01	84.000	94.000	157.965	79.378	78.587	62.027	3.061	92.877
Impozit pe terenuri - PJ	07.02.02.02	2.200	2.200	18.441	14.207	4.234	1.762	0	16.679
Impozit pe terenurile extravilane	07.02.02.03	101.000	121.000	260.716	124.899	135.817	82.093	4.441	174.182

Denumirea indicatorilor	Cod indicator	Prevederi bugetare		Drepturi constatate			Incasari realizate	Stingeri pe alte cai decat incasari	Drepturi constatate de incasat
		anuale aprobate la finele perioadei de raportare	trimestriale cumulate	Total, din care:	din anii precedenti	din anul curent			
Taxe judiciare de timbru, taxe de timbru pentru activitatea notariala si alte taxe de timbru	07.02.03	14.000	24.000	81.850	66.027	15.823	18.823	39.016	24.011
A4. IMPOZITE SI TAXE PE BUNURI SI SERVICII		1.656.000	2.004.000	2.102.696	84.988	2.017.708	1.984.930	6.290	111.476
Sume defalcate din TVA	11.02	1.556.000	1.862.500	1.862.500	0	1.862.500	1.862.500	0	0
Sume defalcate din taxa pe valoarea adaugata pentru finantarea cheltuielilor descentralizate la nivelul comunelor, oraselor, municipiilor, sectoarelor si Municipiului Bucuresti	11.02.02	1.126.000	1.081.500	1.081.500	0	1.081.500	1.081.500	0	0
Sume defalcate din TVA pt echilibrarea bugetelor locale	11.02.06	430.000	781.000	781.000	0	781.000	781.000	0	0
Taxe pe utilizarea bunurilor, autorizarea utilizarii bunurilor sau pe desfasurarea de activitati	16.02	100.000	141.500	240.196	84.988	155.208	122.430	6.290	111.476
Taxa asupra mijloacelor de transport	16.02.02	100.000	141.500	240.196	84.988	155.208	122.430	6.290	111.476
Taxa asupra mijloacelor de transport - PF	16.02.02.01	85.000	115.000	203.653	66.027	137.626	110.180	6.290	87.183
Taxa asupra mijloacelor de transport - PJ	16.02.02.02	15.000	26.500	36.543	18.961	17.582	12.250	0	24.293
A6. ALTE IMPOZITE SI TAXE FISCALE		40.000	40.000	533.660	506.552	27.108	32.408	0	501.252
Alte impozite si taxe fiscale	18.02	40.000	40.000	533.660	506.552	27.108	32.408	0	501.252
Alte impozite si taxe	18.02.50	40.000	40.000	533.660	506.552	27.108	32.408	0	501.252
C. VENITURI NEFISCALE		156.200	357.700	706.399	299.136	407.263	377.329	0	329.070
C1. VENITURI DIN PROPRIETATE		80.000	273.000	345.240	25.429	319.811	304.112	0	41.128
Venituri din proprietate	30.02	80.000	273.000	345.240	25.429	319.811	304.112	0	41.128
Venituri din concesiuni si inchirieri	30.02.05	80.000	273.000	272.164	25.429	246.735	231.036	0	41.128
Redevante miniere	30.02.05.01	0	153.000	229.094	0	229.094	229.094	0	0
Alte venituri din concesiuni si inchirieri de catre institutiile publice	30.02.05.30	80.000	120.000	43.070	25.429	17.641	1.942	0	41.128
Alte venituri din proprietate	30.02.50	0	0	73.076	0	73.076	73.076	0	0
C2. VANZARI DE BUNURI SI SERVICII		76.200	84.700	361.159	273.707	87.452	73.217	0	287.942
Venituri din prestari de servicii si alte activitati	33.02	28.000	28.000	0	0	0	0	0	0
Venituri din recuperarea cheltuielilor de judecata, imputatii si despagubiri	33.02.28	28.000	28.000	0	0	0	0	0	0
Venituri din taxe administrative, eliberari de permise	34.02	2.200	2.200	2.479	0	2.479	2.479	0	0
Taxe extrajudiciare de timbru	34.02.02	2.200	2.200	2.479	0	2.479	2.479	0	0

Denumirea indicatorilor	Cod indicator	Prevederi bugetare			Drepturi constatate			Incasari realizate	Stingeri pe alte cai decat incasari	Drepturi constatate de incasat
		anuale aprobate la finele perioadei de raportare	trimestriale cumulate	Total, din care:	din anii precedenti	din anul curent				
Amenzi, penalitati si confiscari	35.02	46.000	54.500	358.680	273.707	84.973	70.738	0	287.942	
Venituri din amenzi si alte sanctiuni aplicate conform dispozitiilor legale	35.02.01	46.000	54.500	358.680	273.707	84.973	70.738	0	287.942	
Venituri din amenzi si alte sanctiuni aplicate de catre alte institutii de specialitate	35.02.01.02	46.000	54.500	358.680	273.707	84.973	70.738	0	287.942	
IV. SUBVENTII		8.677.000	8.853.000	1.038.257	0	1.038.257	1.038.257	0	0	
SUBVENTII DE LA ALTE NIVELE ALE ADMINISTRATIEI PUBLICE		8.677.000	8.853.000	1.038.257	0	1.038.257	1.038.257	0	0	
Subventii de la bugetul de stat	42.02	8.131.000	8.237.000	1.038.257	0	1.038.257	1.038.257	0	0	
B. Curente		8.131.000	8.237.000	1.038.257	0	1.038.257	1.038.257	0	0	
Subventii pentru acordarea ajutorului pentru incalzirea locuintei si a suplimentului pentru energie alocate pentru consumul de combustibili solizi si sau petrolieri	42.02.34	150.000	240.000	232.220	0	232.220	232.220	0	0	
Subventii de la bugetul de stat pentru finantarea sanatatii	42.02.41	1.600.000	1.600.000	400.813	0	400.813	400.813	0	0	
Sume primite de administratiile locale in cadrul programelor FEAGA implementate de APIA	42.02.42	65.000	65.000	44.694	0	44.694	44.694	0	0	
Finantarea Programului National de Dezvoltare Locala	42.02.65	6.316.000	6.332.000	360.530	0	360.530	360.530	0	0	
Subventii de la alte administratii	43.02	546.000	616.000	0	0	0	0	0	0	
Sume alocate din bugetul AFIR, pentru sustinerea proiectelor din PNDR 2014 - 2020	43.02.31	400.000	400.000	0	0	0	0	0	0	
Sume alocate din bugetul ANCFI pentru finantarea lucrarilor de inregistrare sistematica din cadrul Programului national de cadastru si carte funciara	43.02.34	146.000	146.000	0	0	0	0	0	0	
Sume alocate din sumele obtinute in urma scoaterii la licitatie a certificatelor de emisii de gaze cu efect de sera pentru finantarea proiectelor de investitii	43.02.44	0	70.000	0	0	0	0	0	0	
Sume primite de la UE/zati donatori in contul platilor efectuate si prefinantari aferente cadrului financiar 2014-2020	48.02	2.150.000	2.162.000	20.500	0	20.500	20.500	0	0	
Fondul Social European (FSE)	48.02.02	0	0	20.500	0	20.500	20.500	0	0	
Prefinantare	48.02.02.03	0	0	20.500	0	20.500	20.500	0	0	
Fondul European Agricol de Dezvoltare (FEADR)	48.02.04	2.150.000	2.162.000	0	0	0	0	0	0	

Denumirea indicatorilor	Cod indicator	Prevederi bugetare		Drepturi constatate			Incasari realizate	Stingeri pe alte cai decat incasari	Drepturi constatate de incasat
		anuale aprobate la finele perioadei de raportare	trimestriale cumulate	Total, din care:	din anii precedenti	din anul curent			
Sume primite în contul platilor efectuate în anul curent	48.02.04.01	2.150.000	2.162.000	0	0	0	0	0	0
SECTIUNEA DE FUNCTIONARE		6.527.400	7.438.130	8.797.813	2.387.483	6.410.330	5.895.819	55.402	2.846.592
TOTAL VENITURI		6.527.400	7.438.130	8.797.813	2.387.483	6.410.330	5.895.819	55.402	2.846.592
VENITURI PROPRII		3.010.400	3.524.630	6.257.586	2.387.483	3.870.103	3.355.592	55.402	2.846.592
I. VENITURI CURENTE		4.566.400	5.387.130	8.120.086	2.387.483	5.732.603	5.218.092	55.402	2.846.592
A. VENITURI FISCALE		4.410.200	5.029.430	7.413.687	2.088.347	5.325.340	4.840.763	55.402	2.517.522
A.1. IMPOZIT PE VENIT, PROFIT SI CASTIGURI DIN CAPITAL		2.308.000	2.489.230	2.486.831	0	2.486.831	2.486.831	0	0
A.12. IMPOZIT PE VENIT, PROFIT, SI CASTIGURI DIN CAPITAL DE LA PERSOANE FIZICE		2.308.000	2.489.230	2.486.831	0	2.486.831	2.486.831	0	0
Impozit pe venit	03.02	4.000	4.000	1.601	0	1.601	1.601	0	0
Impozitul pe veniturile din transferul proprietatilor imobiliare din patrimoniul personal	03.02.18	4.000	4.000	1.601	0	1.601	1.601	0	0
Cote si sume defalcate din impozitul pe venit	04.02	2.304.000	2.485.230	2.485.230	0	2.485.230	2.485.230	0	0
Cote defalcate din impozitul pe venit	04.02.01	471.000	543.980	543.977	0	543.977	543.977	0	0
Sume alocate din cotele defalcate din impozitul pe venit pentru echilibrarea bugetelor locale	04.02.04	1.388.000	1.488.820	1.488.823	0	1.488.823	1.488.823	0	0
Sume repartizate din Fondul la dispozitia Consiliului Judetean	04.02.05	445.000	452.430	452.430	0	452.430	452.430	0	0
A.3. IMPOZITE SI TAXE PE PROPRIETATE		406.200	496.200	2.290.500	1.496.807	793.693	336.594	49.112	1.904.794
Impozite si taxe pe proprietate	07.02	406.200	496.200	2.290.500	1.496.807	793.693	336.594	49.112	1.904.794
Impozit pe cladiri	07.02.01	205.000	255.000	1.771.528	1.212.296	559.232	171.889	2.594	1.597.045
Impozit pe cladiri - PF	07.02.01.01	70.000	90.000	102.519	42.805	59.714	54.789	2.594	45.136
Impozit pe cladiri - PJ	07.02.01.02	135.000	165.000	1.669.009	1.169.491	499.518	117.100	0	1.551.909
Impozit pe terenuri	07.02.02	187.200	217.200	437.122	218.484	218.638	145.882	7.502	283.738
Impozit pe terenuri - PF	07.02.02.01	84.000	94.000	157.965	79.378	78.587	62.027	3.061	92.877
Impozit pe terenuri - PJ	07.02.02.02	2.200	2.200	18.441	14.207	4.234	1.762	0	16.679
Impozit pe terenurile extravilane	07.02.02.03	101.000	121.000	260.716	124.899	135.817	82.093	4.441	174.182
Taxe judiciare de timbru, taxe de timbru pentru activitatea notariala si alte taxe de timbru	07.02.03	14.000	24.000	81.850	66.027	15.823	18.823	39.016	24.011
A.4. IMPOZITE SI TAXE PE BUNURI SI SERVICII		1.656.000	2.004.000	2.102.696	84.988	2.017.708	1.984.930	6.290	111.476
Sume defalcate din TVA	11.02	1.556.000	1.862.500	1.862.500	0	1.862.500	1.862.500	0	0

Denumirea indicatorilor	Cod indicator	Prevederi bugetare			Drepturi constatate			Incasari realizate	Stingeri pe alte cai decat incasari	Drepturi constatate de incasat
		anuale aprobate la finele perioadei de raportare	trimestriale cumulate	Total, din care:	din anii precedenti	din anul curent				
Sume defalcate din TVA pe valoarea adaugata pentru finantarea cheltuielilor descentralizate la nivelul comunelor, oraselor, municipiilor, sectoarelor si Municipiului Bucuresti	11.02.02	1.126.000	1.081.500	1.081.500	0	1.081.500	1.081.500	0	0	
Sume defalcate din TVA pt echilibrarea bugetelor locale	11.02.06	430.000	781.000	781.000	0	781.000	781.000	0	0	
Taxe pe utilizarea bunurilor, autorizarea utilizarii bunurilor sau pe desfasurarea de activitati	16.02	100.000	141.500	240.196	84.988	155.208	122.430	6.290	111.476	
Taxa asupra mijloacelor de transport	16.02.02	100.000	141.500	240.196	84.988	155.208	122.430	6.290	111.476	
Taxa asupra mijloacelor de transport - PF	16.02.02.01	85.000	115.000	203.653	66.027	137.626	110.180	6.290	87.183	
Taxa asupra mijloacelor de transport - PJ	16.02.02.02	15.000	26.500	36.543	18.961	17.582	12.250	0	24.293	
A6. ALTE IMPOZITE SI TAXE FISCALE		40.000	40.000	533.660	506.552	27.108	32.408	0	501.252	
Alte impozite si taxe fiscale	18.02	40.000	40.000	533.660	506.552	27.108	32.408	0	501.252	
Alte impozite si taxe	18.02.50	40.000	40.000	533.660	506.552	27.108	32.408	0	501.252	
C. VENITURI NEFISCALE		156.200	357.700	706.399	299.136	407.263	377.329	0	329.070	
C1. VENITURI DIN PROPRIETATE		80.000	273.000	345.240	25.429	319.811	304.112	0	41.128	
Venituri din proprietate	30.02	80.000	273.000	345.240	25.429	319.811	304.112	0	41.128	
Venituri din concesiuni si inchirieri	30.02.05	80.000	273.000	272.164	25.429	246.735	231.036	0	41.128	
Redevente miniere	30.02.05.01	0	153.000	229.094	0	229.094	229.094	0	0	
Alte venituri din concesiuni si inchirieri de catre institutiile publice	30.02.05.30	80.000	120.000	43.070	25.429	17.641	1.942	0	41.128	
Alte venituri din proprietate	30.02.50	0	0	73.076	0	73.076	73.076	0	0	
C2. VANZARI DE BUNURI SI SERVICII		76.200	84.700	361.159	273.707	87.452	73.217	0	287.942	
Venituri din prestari de servicii si alte activitati	33.02	28.000	28.000	0	0	0	0	0	0	
Venituri din recuperarea cheltuielilor de judecata, imputatii si despagubiri	33.02.28	28.000	28.000	0	0	0	0	0	0	
Venituri din taxe administrative, eliberari de permise	34.02	2.200	2.200	2.479	0	2.479	2.479	0	0	
Taxe extrajudiciare de timbru	34.02.02	2.200	2.200	2.479	0	2.479	2.479	0	0	
Amenzi, penalitati si confiscari	35.02	46.000	54.500	358.680	273.707	84.973	70.738	0	287.942	
Venituri din amenzi si alte sanctiuni aplicate conform dispozitiilor legale	35.02.01	46.000	54.500	358.680	273.707	84.973	70.738	0	287.942	

Denumirea indicatorilor	Cod indicator	Prevederi bugetare		Drepturi constatate			Incasari realizate	Stingeri pe alte cai decat incasari	Drepturi constatate de incasat
		anuale aprobate la finele perioadei de raportare	trimestriale cumulate	Total, din care:	din anii precedenti	din anul curent			
Venituri din amenzi si alte sanctiuni aplicate de catre alte institutii de specialitate	35.02.01.02	46.000	54.500	358.680	273.707	84.973	70.738	0	287.942
IV. SUBVENTII		1.961.000	2.051.000	677.727	0	677.727	677.727	0	0
SUBVENTII DE LA ALTE NIVELE ALE ADMINISTRATIEI PUBLICE		1.961.000	2.051.000	677.727	0	677.727	677.727	0	0
Subventii de la bugetul de stat	42.02	1.815.000	1.905.000	677.727	0	677.727	677.727	0	0
B. Curente		1.815.000	1.905.000	677.727	0	677.727	677.727	0	0
Subventii pentru acordarea ajutorului pentru incalzirea locuintei si a suplimentului pentru energie alocate pentru consumul de combustibili solizi si sau petrolieri	42.02.34	150.000	240.000	232.220	0	232.220	232.220	0	0
Subventii de la bugetul de stat pentru finantarea sanatatii	42.02.41	1.600.000	1.600.000	400.813	0	400.813	400.813	0	0
Sume primite de administratiile locale in cadrul programelor FEGA implementate de APIA	42.02.42	65.000	65.000	44.694	0	44.694	44.694	0	0
Subventii de la alte administratii	43.02	146.000	146.000	0	0	0	0	0	0
Sume alocate din bugetul ANCPJ pentru finantarea lucrarilor de inregistrare sistematica din cadrul Programului national de cadastru si carte funciara	43.02.34	146.000	146.000	0	0	0	0	0	0
SECTIUNEA DE DEZVOLTARE		8.866.000	8.964.000	381.030	0	381.030	381.030	0	0
TOTAL VENITURI		8.866.000	8.964.000	381.030	0	381.030	381.030	0	0
IV. SUBVENTII		6.716.000	6.802.000	360.530	0	360.530	360.530	0	0
SUBVENTII DE LA ALTE NIVELE ALE ADMINISTRATIEI PUBLICE		6.716.000	6.802.000	360.530	0	360.530	360.530	0	0
Subventii de la bugetul de stat	42.02	6.316.000	6.332.000	360.530	0	360.530	360.530	0	0
B. Curente		6.316.000	6.332.000	360.530	0	360.530	360.530	0	0
Finantarea Programui National de Dezvoltare Locala	42.02.65	6.316.000	6.332.000	360.530	0	360.530	360.530	0	0
Subventii de la alte administratii	43.02	400.000	470.000	0	0	0	0	0	0
Sume alocate din bugetul AFIR, pentru sustinerea proiectelor din PNDR 2014 - 2020	43.02.31	400.000	400.000	0	0	0	0	0	0
Sume alocate din sumele obtinute in urma scoaterii la licitatie a certificatelor de emisii de gaze cu efect de sera pentru finantarea proiectelor de investitii	43.02.44	0	70.000	0	0	0	0	0	0

Denumirea indicatorilor	Cod indicator	Prevederi bugetare		Drepturi constatate			Incasari realizate	Stingeri pe alte cai decat incasari	Drepturi constatate de incasat
		anuale aprobate la finele perioadei de raportare	trimestriale cumulate	Total, din care:	din anii precedenti	din anul curent			
Sume primite de la UE/alti donatori în contul platilor efectuate si prefinantari aferente cadrului financiar 2014-2020	48.02	2.150.000	2.162.000	20.500	0	20.500	20.500	0	0
Fondul Social European (FSE)	48.02.02	0	0	20.500	0	20.500	20.500	0	0
Prefinantare	48.02.02.03	0	0	20.500	0	20.500	20.500	0	0
Fondul European Agricol de Dezvoltare (FEADR)	48.02.04	2.150.000	2.162.000	0	0	0	0	0	0
Sume primite în contul platilor efectuate în anul curent	48.02.04.01	2.150.000	2.162.000	0	0	0	0	0	0



CONTABIL

SUMA GABRIELA

CONTUL DE EXECUTIE 2A: ADMINISTRATIA LOCALA - FINANTARE INTEGRALA DIN BUGET - CHELTUIELI

la data de 31.12.2022

Denumirea indicatorilor	Cod indicator	Credite de angajament		Credite bugetare		Angajamente bugetare	Angajamente legale	Plati efectuate	Angajamente legale de platit	Cheltuieli efective
		Initial	Definitive	initiale	definitive					
TOTAL SECTIUNILE FUNCTIONARE + DEZVOLTARE		0	0	16.864.900	17.873.516	8.228.635	8.228.635	6.975.544	1.253.091	8.425.535
TOTAL CHELTUIELI		0	0	16.864.900	17.873.516	8.228.635	8.228.635	6.975.544	1.253.091	8.425.535
Partea I-a SERVICII PUBLICE GENERALE	50.02	0	0	2.262.500	2.683.630	1.967.297	1.967.297	1.776.138	191.159	1.636.526
Autoritati publice si actiuni externe	51.02	0	0	2.262.500	2.683.630	1.967.297	1.967.297	1.776.138	191.159	1.636.526
Autoritati executive si legislative	51.02.01	0	0	2.262.500	2.683.630	1.967.297	1.967.297	1.776.138	191.159	1.636.526
Autoritati executive	51.02.01.03	0	0	2.262.500	2.683.630	1.967.297	1.967.297	1.776.138	191.159	1.636.526
Partea a II-a APARARE, ORDINE PUBLICA SI SIGURANTA NATIONALA	59.02	0	0	66.000	78.319	78.289	78.289	63.724	14.565	60.946
Ordine publica si siguranta nationala	61.02	0	0	66.000	78.319	78.289	78.289	63.724	14.565	60.946
Ordine publica	61.02.03	0	0	0	33.400	33.370	33.370	18.805	14.565	20.468
Politie locala	61.02.03.04	0	0	0	33.400	33.370	33.370	18.805	14.565	20.468
Protectie civila si protectie contra incendiilor (protectie civila nonmilitara)	61.02.05	0	0	66.000	44.919	44.919	44.919	44.919	0	40.478
Partea a III-a CHELTUIELI SOCIAL-CULTURALE	64.02	0	0	3.885.450	4.063.731	3.263.628	3.263.628	2.239.775	1.023.853	2.036.553
Invatamant	65.02	0	0	265.000	276.500	233.855	233.855	233.855	0	277.752
Invatamant secundar	65.02.04	0	0	265.000	276.500	233.855	233.855	233.855	0	277.752
Invatamant secundar inferior	65.02.04.01	0	0	265.000	276.500	233.855	233.855	233.855	0	277.752
Sanatate	66.02	0	0	1.626.000	1.626.000	1.214.479	1.214.479	396.470	818.009	317.243
Alte cheltuieli in domeniul sanatatii	66.02.50	0	0	1.626.000	1.626.000	1.214.479	1.214.479	396.470	818.009	317.243
Alte institutii si actiuni sanitare	66.02.50.50	0	0	1.626.000	1.626.000	1.214.479	1.214.479	396.470	818.009	317.243
Cultura, recreere si religie	67.02	0	0	609.450	610.050	350.414	350.414	328.885	21.529	164.493
Servicii culturale	67.02.03	0	0	119.450	120.050	120.050	120.050	98.521	21.529	103.625
Biblioteca publice comunale, orasenesti, municipale	67.02.03.02	0	0	31.950	32.550	32.550	32.550	22.588	9.962	22.588
Camine culturale	67.02.03.07	0	0	87.500	87.500	87.500	87.500	75.933	11.567	81.037
Servicii recreative si sportive	67.02.05	0	0	430.000	430.000	170.364	170.364	170.364	0	868
Sport	67.02.05.01	0	0	430.000	430.000	170.364	170.364	170.364	0	868
Servicii religioase	67.02.06	0	0	60.000	60.000	60.000	60.000	60.000	0	60.000

Denumirea indicatorilor	Cod indicator	Credite de angajament			Credite bugetare		Angajamente bugetare	Angajamente legale	Plati efectuate	Angajamente legale de platit	Cheltuieli efective
		Initial	Definitive	initiale	definitive						
Asigurari si asistenta sociala	68.02	0	0	1.385.000	1.551.181	1.464.880	1.464.880	1.280.565	184.315	1.277.065	
Asistenta sociala in caz de boli si invaliditati	68.02.05	0	0	1.316.000	1.312.181	1.235.180	1.235.180	1.050.865	184.315	1.047.365	
Asistenta sociala in caz de invaliditate	68.02.05.02	0	0	1.316.000	1.312.181	1.235.180	1.235.180	1.050.865	184.315	1.047.365	
Prevenirea excluderii sociale	68.02.15	0	0	69.000	239.000	229.700	229.700	229.700	0	229.700	
Ajutor social	68.02.15.01	0	0	69.000	239.000	229.700	229.700	229.700	0	229.700	
Partea a IV-a SERVICII SI DEZVOLTARE PUBLICA, LOCUINTE, MEDIU SI APE	69.02	0	0	4.466.000	4.602.886	731.707	731.707	731.707	0	3.821.429	
Locuinte, servicii si dezvoltare publica	70.02	0	0	4.005.000	4.126.000	345.019	345.019	345.019	0	220.685	
Alimentare cu apa si amenajari hidrotehnice	70.02.05	0	0	2.820.000	2.820.000	4.459	4.459	4.459	0	0	
Alimentare cu apa	70.02.05.01	0	0	2.820.000	2.820.000	4.459	4.459	4.459	0	0	
Iluminat public si electrificari rurale	70.02.06	0	0	985.000	1.094.000	270.826	270.826	270.826	0	220.685	
Alimentare cu gaze naturale in localitati	70.02.07	0	0	200.000	150.000	12.614	12.614	12.614	0	0	
Alte servicii in domeniul locuintei, serviciilor si dezvoltarii comunale	70.02.50	0	0	0	62.000	57.120	57.120	57.120	0	0	
Protectia mediului	74.02	0	0	461.000	476.886	386.688	386.688	386.688	0	3.600.744	
Reducerea si controlul poluarii	74.02.03	0	0	120.000	119.886	33.433	33.433	33.433	0	0	
Salubritate si gestiunea deseurilor	74.02.05	0	0	11.000	11.000	7.415	7.415	7.415	0	7.415	
Salubritate	74.02.05.01	0	0	11.000	11.000	7.415	7.415	7.415	0	7.415	
Canalizarea si tratarea apelor reziduale	74.02.06	0	0	330.000	346.000	345.840	345.840	345.840	0	3.593.329	
Partea a V-a ACTIUNI ECONOMICE	79.02	0	0	6.184.950	6.444.950	2.187.714	2.187.714	2.164.200	23.514	870.081	
Agricultura, silvicultura, piscicultura si vanatoare	83.02	0	0	200.000	300.000	63.425	63.425	63.425	0	63.424	
Agricultura	83.02.03	0	0	200.000	300.000	63.425	63.425	63.425	0	63.424	
Alte cheltuieli in domeniul agriculturii	83.02.03.30	0	0	200.000	300.000	63.425	63.425	63.425	0	63.424	
Transporturi	84.02	0	0	5.771.500	5.931.500	1.970.839	1.970.839	1.970.839	0	675.828	
Transport rutier	84.02.03	0	0	5.771.500	5.931.500	1.970.839	1.970.839	1.970.839	0	675.828	
Drumuri si poduri	84.02.03.01	0	0	5.771.500	5.931.500	1.970.839	1.970.839	1.970.839	0	675.828	
Alte actiuni economice	87.02	0	0	213.450	213.450	153.450	153.450	129.936	23.514	130.829	
Turism	87.02.04	0	0	213.450	213.450	153.450	153.450	129.936	23.514	130.829	
Partea a VII-a REZERVA, EXCEDENT/DEFICIT	96.02	0	0	1.471.500	1.471.386	0	0	698.695	0	0	
Deficit	99.02	0	0	1.471.500	1.471.386	0	0	698.695	0	0	
SECTIUNEA DE FUNCTIONARE		0	0	6.587.900	7.498.630	6.100.499	6.100.499	4.847.408	1.253.091	4.795.504	
TOTAL CHELTUIELI		0	0	6.587.900	7.498.630	6.100.499	6.100.499	4.847.408	1.253.091	4.795.504	

Denumirea indicatorilor	Cod indicator	Credite de angajament			Credite bugetare		Angajamente bugetare	Angajamente legale	Plati efectuate	Angajamente legale de platit	Cheltuieli efective
		Initial	Definitive		initiale	definitive					
Partea I-a SERVICII PUBLICE GENERALE	50.02	0	0	0	1.906.500	2.327.630	1.817.143	1.817.143	1.625.984	191.159	1.624.316
Autoritati publice si actiuni externe	51.02	0	0	0	1.906.500	2.327.630	1.817.143	1.817.143	1.625.984	191.159	1.624.316
Autoritati executive si legislative	51.02.01	0	0	0	1.906.500	2.327.630	1.817.143	1.817.143	1.625.984	191.159	1.624.316
Autoritati executive	51.02.01.03	0	0	0	1.906.500	2.327.630	1.817.143	1.817.143	1.625.984	191.159	1.624.316
Partea a II-a APARARE, ORDINE PUBLICA SI SIGURANTA NATIONALA	59.02	0	0	0	66.000	78.319	78.289	78.289	63.724	14.565	60.946
Ordine publica si siguranta nationala	61.02	0	0	0	66.000	78.319	78.289	78.289	63.724	14.565	60.946
Ordine publica	61.02.03	0	0	0	0	33.400	33.370	33.370	18.805	14.565	20.468
Politie locala	61.02.03.04	0	0	0	0	33.400	33.370	33.370	18.805	14.565	20.468
Protectie civila si protectie contra incendiilor (protectie civila nonmilitara)	61.02.05	0	0	0	66.000	44.919	44.919	44.919	44.919	0	40.478
Partea a III-a CHELTUIELI SOCIAL-CULTURALE	64.02	0	0	0	3.455.450	3.633.731	3.093.264	3.093.264	2.069.411	1.023.853	2.021.061
Invatamant	65.02	0	0	0	265.000	276.500	233.855	233.855	233.855	0	267.507
Invatamant secundar	65.02.04	0	0	0	265.000	276.500	233.855	233.855	233.855	0	267.507
Invatamant secundar inferior	65.02.04.01	0	0	0	265.000	276.500	233.855	233.855	233.855	0	267.507
Sanatate	66.02	0	0	0	1.626.000	1.626.000	1.214.479	1.214.479	396.470	818.009	317.243
Alte cheltuieli in domeniul sanatatii	66.02.50	0	0	0	1.626.000	1.626.000	1.214.479	1.214.479	396.470	818.009	317.243
Alte institutii si actiuni sanitare	66.02.50.50	0	0	0	1.626.000	1.626.000	1.214.479	1.214.479	396.470	818.009	317.243
Cultura, recreere si religie	67.02	0	0	0	179.450	180.050	180.050	180.050	158.521	21.529	159.246
Servicii culturale	67.02.03	0	0	0	119.450	120.050	120.050	120.050	98.521	21.529	99.246
Biblioteci publice comunale, orasenesti, municipale	67.02.03.02	0	0	0	31.950	32.550	32.550	32.550	22.588	9.962	22.588
Camine culturale	67.02.03.07	0	0	0	87.500	87.500	87.500	87.500	75.933	11.567	76.658
Servicii religioase	67.02.06	0	0	0	60.000	60.000	60.000	60.000	60.000	0	60.000
Asigurari si asistenta sociala	68.02	0	0	0	1.385.000	1.551.181	1.464.880	1.464.880	1.280.565	184.315	1.277.065
Asistenta sociala in caz de boli si invaliditati	68.02.05	0	0	0	1.316.000	1.312.181	1.235.180	1.235.180	1.050.865	184.315	1.047.365
Asistenta sociala in caz de invaliditate	68.02.05.02	0	0	0	1.316.000	1.312.181	1.235.180	1.235.180	1.050.865	184.315	1.047.365
Prevenirea excluderii sociale	68.02.15	0	0	0	69.000	239.000	229.700	229.700	229.700	0	229.700
Ajutor social	68.02.15.01	0	0	0	69.000	239.000	229.700	229.700	229.700	0	229.700
Partea a IV-a SERVICII SI DEZVOLTARE PUBLICA, LOCUINTE, MEDIU SI APE	69.02	0	0	0	236.000	275.000	228.100	228.100	228.100	0	228.100
Locuinte, servicii si dezvoltare publica	70.02	0	0	0	225.000	264.000	220.685	220.685	220.685	0	220.685
Alimentare cu apa si amenajari hidrotehnice	70.02.05	0	0	0	20.000	20.000	0	0	0	0	0

Denumirea indicatorilor	Cod indicator	Credite de angajament		Credite bugetare		Angajamente bugetare	Angajamente legale	Plati efectuate	Angajamente legale de platit	Cheltuieli efective
		Initial	Definitive	initiale	definitive					
Alimentare cu apa	70.02.05.01	0	0	20.000	20.000	0	0	0	0	0
Iluminat public si electrificari rurale	70.02.06	0	0	205.000	244.000	220.685	220.685	220.685	0	220.685
Protectia mediului	74.02	0	0	11.000	11.000	7.415	7.415	7.415	0	7.415
Salubritate si gestiunea deseurilor	74.02.05	0	0	11.000	11.000	7.415	7.415	7.415	0	7.415
Salubritate	74.02.05.01	0	0	11.000	11.000	7.415	7.415	7.415	0	7.415
Partea a V-a ACTIUNI ECONOMICE	79.02	0	0	923.950	1.183.950	883.703	883.703	880.189	23.514	861.081
Agricultura, silvicultura, piscicultura si vanatoare	83.02	0	0	200.000	300.000	63.425	63.425	63.425	0	63.424
Agricultura	83.02.03	0	0	200.000	300.000	63.425	63.425	63.425	0	63.424
Alte cheltuieli in domeniul agriculturii	83.02.03.30	0	0	200.000	300.000	63.425	63.425	63.425	0	63.424
Transporturi	84.02	0	0	570.500	730.500	666.828	666.828	666.828	0	666.828
Transport rutier	84.02.03	0	0	570.500	730.500	666.828	666.828	666.828	0	666.828
Drumuri si poduri	84.02.03.01	0	0	570.500	730.500	666.828	666.828	666.828	0	666.828
Alte actiuni economice	87.02	0	0	153.450	153.450	153.450	153.450	129.936	23.514	130.829
Turism	87.02.04	0	0	153.450	153.450	153.450	153.450	129.936	23.514	130.829
Partea a VII-a REZERVE, EXCEDENT/DEFICIT	96.02	0	0	60.500	60.500	0	0	1.048.411	0	0
Excedent	98.02	0	0	0	0	0	0	1.048.411	0	0
Deficit	99.02	0	0	60.500	60.500	0	0	0	0	0
SECTIUNEA DE DEZVOLTARE		0	0	10.277.000	10.374.886	2.128.136	2.128.136	2.128.136	0	3.630.031
TOTAL CHELTUIELI		0	0	10.277.000	10.374.886	2.128.136	2.128.136	2.128.136	0	3.630.031
Partea I-a SERVICII PUBLICE GENERALE	50.02	0	0	356.000	356.000	150.154	150.154	150.154	0	12.210
Autoritati publice si actiuni externe	51.02	0	0	356.000	356.000	150.154	150.154	150.154	0	12.210
Autoritati executive si legislative	51.02.01	0	0	356.000	356.000	150.154	150.154	150.154	0	12.210
Autoritati executive	51.02.01.03	0	0	356.000	356.000	150.154	150.154	150.154	0	12.210
Partea a III-a CHELTUIELI SOCIAL-CULTURALE	64.02	0	0	430.000	430.000	170.364	170.364	170.364	0	15.492
Invatamant	65.02	0	0	0	0	0	0	0	0	10.245
Invatamant secundar	65.02.04	0	0	0	0	0	0	0	0	10.245
Invatamant secundar inferior	65.02.04.01	0	0	0	0	0	0	0	0	10.245
Cultura, recreere si religie	67.02	0	0	430.000	430.000	170.364	170.364	170.364	0	5.247
Servicii culturale	67.02.03	0	0	0	0	0	0	0	0	4.379
Camine culturale	67.02.03.07	0	0	0	0	0	0	0	0	4.379
Servicii recreative si sportive	67.02.05	0	0	430.000	430.000	170.364	170.364	170.364	0	868
Sport	67.02.05.01	0	0	430.000	430.000	170.364	170.364	170.364	0	868

Denumirea indicatorilor	Cod indicator	Credite de angajament			Credite bugetare		Angajamente bugetare	Angajamente legale	Plati efectuate	Angajamente legale de platit	Cheltuieli efective
		Initial	Definitive	initiale	definitive						
Partea a IV-a SERVICII SI DEZVOLTARE PUBLICA, LOCUINTE, MEDIU SI APE	69.02	0	0	4.230.000	4.327.886	503.607	503.607	503.607	0	3.593.329	
Locuinte, servicii si dezvoltare publica	70.02	0	0	3.780.000	3.862.000	124.334	124.334	124.334	0	0	
Alimentare cu apa si amenajari hidrotehnice	70.02.05	0	0	2.800.000	2.800.000	4.459	4.459	4.459	0	0	
Alimentare cu apa	70.02.05.01	0	0	2.800.000	2.800.000	4.459	4.459	4.459	0	0	
Iluminat public si electrificari rurale	70.02.06	0	0	780.000	850.000	50.141	50.141	50.141	0	0	
Alimentare cu gaze naturale in localitati	70.02.07	0	0	200.000	150.000	12.614	12.614	12.614	0	0	
Alte servicii in domeniul locuintei, serviciilor si dezvoltarii comunale	70.02.50	0	0	0	62.000	57.120	57.120	57.120	0	0	
Protectia mediului	74.02	0	0	450.000	465.886	379.273	379.273	379.273	0	3.593.329	
Reducerea si controlul poluarii	74.02.03	0	0	120.000	119.886	33.433	33.433	33.433	0	0	
Canalizarea si tratarea apelor reziduale	74.02.06	0	0	330.000	346.000	345.840	345.840	345.840	0	3.593.329	
Partea a V-a ACTIUNI ECONOMICE	79.02	0	0	5.261.000	5.261.000	1.304.011	1.304.011	1.304.011	0	9.000	
Transporturi	84.02	0	0	5.201.000	5.201.000	1.304.011	1.304.011	1.304.011	0	9.000	
Transport rutier	84.02.03	0	0	5.201.000	5.201.000	1.304.011	1.304.011	1.304.011	0	9.000	
Drumuri si poduri	84.02.03.01	0	0	5.201.000	5.201.000	1.304.011	1.304.011	1.304.011	0	9.000	
Alte actiuni economice	87.02	0	0	60.000	60.000	0	0	0	0	0	
Turism	87.02.04	0	0	60.000	60.000	0	0	0	0	0	
Partea a VII-a REZERVE, EXCEDENT/DEFICIT	96.02	0	0	1.411.000	1.410.886	0	0	1.747.106	0	0	
Deficit	99.02	0	0	1.411.000	1.410.886	0	0	1.747.106	0	0	

CONTABIL

DUNA GABRIELA



SITUATIA FLUXURILOR DE TREZORERIE la data de 31.12.2022

Denumirea indicatorului	Cod rand	TOTAL	5310101 - Casa in lei	Buget de stat	5251	5741	5711	Disponibili din veniturile fondului de mediu	5241	F: Buget instituti finantate integral din venituri proprii (ct. 5600101/7700)	G: Buget instituti publice finantate din venituri proprii si subventii (ct. 5610100/7700)	E: Buget activitati finantate din venituri proprii si buget privatizare (ct. 5620101/7700)	B+C: Buget imprumuturi interne si externe (ct. 5130101+514)	D: Buget fonduri externe nerambursabile (ct. 5150103/7700)	Conturi de disponibilitati (5xx)
I. Numerar din activitatea operationala	01	0	0	0	0	0	0	0	0	0	0	0	0	0	0
1. Incasari	02	8.082.921	1.354.929	0	6.276.849	0	0	0	0	0	0	336.334	0	0	114.809
2. Plati	03	6.524.812	1.354.929	0	4.847.408	0	0	0	0	0	0	281.853	0	0	40.622
3. Numerar net din activitatea operationala	04	1.558.109	0	0	1.429.441	0	0	0	0	0	0	54.481	0	0	74.187
II. Numerar din activitatea de investitii	05	0	0	0	0	0	0	0	0	0	0	0	0	0	0
1. Incasari	06	0	0	0	0	0	0	0	0	0	0	0	0	0	0
2. Plati	07	2.128.136	0	0	2.128.136	0	0	0	0	0	0	0	0	0	0
3. Numerar net din activitatea de investitii	08	-2.128.136	0	0	-2.128.136	0	0	0	0	0	0	0	0	0	0
III. Numerar din activitatea de finantare	09	0	0	0	0	0	0	0	0	0	0	0	0	0	0
1. Incasari	10	0	0	0	0	0	0	0	0	0	0	0	0	0	0
2. Plati	11	0	0	0	0	0	0	0	0	0	0	0	0	0	0
3. Numerar net din activitatea de finantare	12	0	0	0	0	0	0	0	0	0	0	0	0	0	0
IV. Cresterea (descrestea) neta de numerar si echivalent de numerar	13	-570.027	0	0	-688.695	0	0	0	0	0	0	54.481	0	0	74.187
V. Numerar si echivalent de numerar la inceputul anului	14	6.971.644	0	0	6.242.287	0	0	0	0	0	0	568.292	0	0	171.065
- sume recuperate din excedentul anului precedent	14.1	2.300.000	0	0	2.300.000	0	0	0	0	0	0	0	0	0	0
- sume utilizate din excedentul anului precedent	14.2	2.300.000	0	0	2.300.000	0	0	0	0	0	0	0	0	0	0
Sume transferate din disponibilul neutilizat la finele anului precedent	14.3	0	0	0	0	0	0	0	0	0	0	0	0	0	0

Denumirea indicatorului	Cod rand	TOTAL	5310101 - Casa in lei	Buget de stat	5251	5741	5711	Disponibili din veniturile fondului de mediu	5241	F. Buget institutii finantate integral din venituri proprii (ct. 560010117700)	G. Buget institutii publice finantate din venituri proprii si subventii (ct. 561010017700)	E. Buget activitati finantate din venituri proprii si buget activitati de privatizare (ct. 562010117700)	B+C. Buget imprumuturi interne si externe (ct. 5130101+514)	D. Buget fonduri externe nerambursabile (ct. 51501037700)	Conturi de disponibilitati (5xx)
Numarar si echivalenti de numerar la sfirsitul anului	15	6.401.617	0	0	5.643.592	0	0	0	0	0	612.773	0	0	0	245.252



CONTABIL
SUMA GABRIELA

Handwritten signature

**CONTUL DE EXECUTIE AL INSTITUTIILOR PUBLICE - CHELTUIELI
51.02 - Autoritati publice si actiuni externe - la data de 31.12.2022**

Denumirea indicatorilor	Cod indicator	Credite de angajament		Credite bugetare		Angajamente bugetare	Angajamente legale	Plati efectuate	Angajamente legale de platit	Cheltuieli efective
		Initial	Definitive	initiale	definitive					
TOTAL SECTIUNILE FUNCTIONARE + DEZVOLTARE		0	0	2.262.500	2.683.630	1.967.297	1.967.297	1.776.138	191.159	1.636.526
SECTIUNEA DE FUNCTIONARE		0	0	1.906.500	2.327.630	1.817.143	1.817.143	1.625.984	191.159	1.624.316
Total cheltuieli		0	0	1.906.500	2.327.630	1.817.143	1.817.143	1.625.984	191.159	1.624.316
CHELTUIELI CURENTE	01	0	0	1.906.500	2.327.630	1.820.254	1.820.254	1.629.095	191.159	1.624.316
TITLUL I CHELTUIELI DE PERSONAL	10	0	0	1.299.000	1.299.000	1.299.000	1.299.000	1.107.841	191.159	1.107.395
Cheltuieli salariale in bani	10.01	0	0	1.240.000	1.240.000	1.240.000	1.240.000	1.056.348	183.652	1.055.919
Salarii de baza	10.01.01	0	0	1.080.000	1.080.000	1.080.000	1.080.000	958.858	121.142	958.800
Alte sporuri	10.01.06	0	0	46.000	46.000	46.000	46.000	18.276	27.724	17.548
Indemnizatii platite unor persoane din afara unitatii	10.01.12	0	0	74.000	74.000	74.000	74.000	46.935	27.065	47.212
Indemnizatie de hrana	10.01.17	0	0	40.000	40.000	40.000	40.000	32.279	7.721	32.359
Cheltuieli salariale in natura	10.02	0	0	29.000	29.000	29.000	29.000	27.550	1.450	27.550
Tichete de vacanta	10.02.06	0	0	29.000	29.000	29.000	29.000	27.550	1.450	27.550
Contributii	10.03	0	0	30.000	30.000	30.000	30.000	23.943	6.057	23.926
Contributia asiguratorie pentru munca	10.03.07	0	0	30.000	30.000	30.000	30.000	23.943	6.057	23.926
TITLUL II BUNURI SI SERVICII	20	0	0	607.500	1.028.630	521.254	521.254	521.254	0	516.921
Bunuri si servicii	20.01	0	0	422.500	739.630	333.621	333.621	333.621	0	332.066
Furnituri de birou	20.01.01	0	0	11.000	13.000	11.338	11.338	11.338	0	11.338
Materiale pentru curatenie	20.01.02	0	0	8.000	8.000	5.560	5.560	5.560	0	5.560
Carburanti si lubrifianti	20.01.05	0	0	45.000	59.000	56.301	56.301	56.301	0	52.257
Piese de schimb	20.01.06	0	0	20.000	24.000	18.686	18.686	18.686	0	18.686
Posta, telecomunicatii, radio, tv, internet	20.01.08	0	0	50.000	52.900	50.475	50.475	50.475	0	50.475
Materiale si prestari de servicii cu caracter functional	20.01.09	0	0	213.500	456.730	149.852	149.852	149.852	0	149.851
Alte bunuri si servicii pentru intretinere si functionare	20.01.30	0	0	75.000	126.000	41.409	41.409	41.409	0	43.899

Denumirea indicatorilor	Cod indicator	Credite de angajament		Credite bugetare		Angajamente bugetare	Angajamente legale	Plati efectuate	Angajamente legale de platit	Cheltuieli efective
		Initial	Definitive	initiale	definitive					
Bunuri de natura obiectelor de inventar	20.05	0	0	5.000	10.000	9.575	9.575	9.575	0	7.257
Alte obiecte de inventar	20.05.30	0	0	5.000	10.000	9.575	9.575	9.575	0	7.257
Deplasari, detasari, transferari	20.06	0	0	5.000	5.000	1.745	1.745	1.745	0	1.745
Deplasari interne, detasari, transferari	20.06.01	0	0	5.000	5.000	1.745	1.745	1.745	0	1.745
Carti, publicatii si materiale documentare	20.11	0	0	500	500	0	0	0	0	0
Pregatire profesionala	20.13	0	0	3.500	3.500	0	0	0	0	0
Contributii ale administratiei publice locale la realizarea unor lucrari si servicii de interes public local, in baza unor conventii sau contracte de asociere	20.19	0	0	21.000	21.000	16.362	16.362	16.362	0	16.362
Alte cheltuieli	20.30	0	0	150.000	249.000	159.951	159.951	159.951	0	159.491
alte cheltuieli cu bunuri si servicii	20.30.30	0	0	150.000	249.000	159.951	159.951	159.951	0	159.491
PLATI EFECTUATE IN ANII PRECEDENTI SI RECUPERATE IN ANUL CURENT	84	0	0	0	0	-3.111	-3.111	-3.111	0	0
TITLUL XXI PATI EFECTUATE IN ANII PRECEDENTI SI RECUPERATE IN ANUL CURENT	85	0	0	0	0	-3.111	-3.111	-3.111	0	0
Plati efectuate in anii precedenti si recuperate in anul curent	85.01	0	0	0	0	-3.111	-3.111	-3.111	0	0
Plati efectuate in anii precedenti si recuperate in anul curent in sectiunea de functionare a bugetului local	85.01.01	0	0	0	0	-3.111	-3.111	-3.111	0	0
SECTIUNEA DE DEZVOLTARE		0	0	356.000	356.000	150.154	150.154	150.154	0	12.210
Total cheltuieli		0	0	356.000	356.000	150.154	150.154	150.154	0	12.210
CHELTUIELI DE CAPITAL	70	0	0	356.000	356.000	150.154	150.154	150.154	0	12.210
TITLUL XV ACTIVE NEFINANCIARE	71	0	0	356.000	356.000	150.154	150.154	150.154	0	12.210
Active fixe	71.01	0	0	356.000	356.000	150.154	150.154	150.154	0	12.210
Constructii	71.01.01	0	0	356.000	356.000	150.154	150.154	150.154	0	0
Masini, echipamente si mijloace de transport	71.01.02	0	0	0	0	0	0	0	0	8.916

Denumirea indicatorilor	Cod indicator	Credite de angajament		Credite bugetare		Angajamente bugetare	Angajamente legale	Plati efectuate	Angajamente legale de platit	Cheltuieli efective
		Initial	Definitive	initiale	definitive					
Mobilier, aparatura biroutica si alte active corporale	71.01.03	0	0	0	0	0	0	0	0	3.294

CONTABIL
 DUNA GABRIELA



**CONTUL DE EXECUTIE AL INSTITUTIILOR PUBLICE - CHELTUIELI
61.02 - Ordine publica si siguranta nationala - la data de 31.12.2022**

Denumirea indicatorilor	Cod indicator	Credite de angajament		Credite bugetare		Angajamente bugetare	Angajamente legale	Plati efectuate	Angajamente legale de platit	Cheltuieli efective
		Initial	Definitive	initiale	definitive					
TOTAL SECTIUNILE FUNCTIONARE + DEZVOLTARE		0	0	66.000	78.319	78.289	78.289	63.724	14.565	60.946
SECTIUNEA DE FUNCTIONARE		0	0	66.000	78.319	78.289	78.289	63.724	14.565	60.946
Total cheltuieli		0	0	66.000	78.319	78.289	78.289	63.724	14.565	60.946
CHELTUIELI CURENTE	01	0	0	66.000	78.319	78.289	78.289	63.724	14.565	60.946
TITLUL I CHELTUIELI DE PERSONAL	10	0	0	66.000	74.819	74.819	74.819	60.254	14.565	60.946
Cheltuieli salariale in bani	10.01	0	0	65.000	72.921	72.921	72.921	58.983	13.938	58.690
Salarii de baza	10.01.01	0	0	60.000	66.172	66.172	66.172	53.322	12.850	53.297
Indemnizatie de hrana	10.01.17	0	0	5.000	6.749	6.749	6.749	5.661	1.088	5.393
Cheltuieli salariale in natura	10.02	0	0	0	0	0	0	0	0	992
Norme de hrana	10.02.02	0	0	0	0	0	0	0	0	992
Contributii	10.03	0	0	1.000	1.898	1.898	1.898	1.271	627	1.264
Contributia asiguratorie pentru munca	10.03.07	0	0	1.000	1.898	1.898	1.898	1.271	627	1.264
TITLUL II BUNURI SI SERVICII	20	0	0	0	3.500	3.470	3.470	3.470	0	0
Bunuri de natura obiectelor de inventar	20.05	0	0	0	3.500	3.470	3.470	3.470	0	0
Uniforme si echipament	20.05.01	0	0	0	3.500	3.470	3.470	3.470	0	0



CONTABIL
SUMĂ GABRIELIA

**CONTUL DE EXECUTIE AL INSTITUTIILOR PUBLICE - CHELTUIELI
65.02.04.01 - Invatamant secundar inferior - la data de 31.12.2022**

Denumirea indicatorilor	Cod indicator	Credite de angajament		Credite bugetare		Angajamente bugetare	Angajamente legale	Plati efectuate	Angajamente legale de platit	Cheltuieli efective
		Initial	Definitive	initiale	definitive					
TOTAL SECTIUNILE FUNCTIONARE + DEZVOLTARE		0	0	265.000	276.500	233.855	233.855	233.855	0	277.752
SECTIUNEA DE FUNCTIONARE		0	0	265.000	276.500	233.855	233.855	233.855	0	267.507
Total cheltuieli		0	0	265.000	276.500	233.855	233.855	233.855	0	267.507
CHELTUIELI CURENTE	01	0	0	265.000	276.500	233.855	233.855	233.855	0	208.791
TITLUL II BUNURI SI SERVICII	20	0	0	228.000	217.284	175.139	175.139	175.139	0	177.363
Bunuri si servicii	20.01	0	0	178.000	180.313	141.552	141.552	141.552	0	2.021
Furnituri de birou	20.01.01	0	0	3.000	3.000	1.927	1.927	1.927	0	9.663
Materiale pentru curatenie	20.01.02	0	0	8.000	9.500	6.000	6.000	6.000	0	34.724
Incalzit, iluminat si forta motrica	20.01.03	0	0	25.000	7.000	0	0	0	0	871
Apa, canal si salubritate	20.01.04	0	0	8.000	2.000	833	833	833	0	44.550
Carburanti si lubrifianti	20.01.05	0	0	25.000	50.000	50.000	50.000	50.000	0	7.749
Posta, telecomunicatii, radio, tv, internet	20.01.08	0	0	9.000	9.000	7.749	7.749	7.749	0	6.238
Materiale si prestari de servicii cu caracter functional	20.01.09	0	0	5.000	5.000	3.497	3.497	3.497	0	71.547
Alte bunuri si servicii pentru intretinere si functionare	20.01.30	0	0	95.000	94.813	71.546	71.546	71.546	0	2.812
Medicamente si materiale sanitare	20.04	0	0	10.000	0	0	0	0	0	0
Materiale sanitare	20.04.02	0	0	2.000	0	0	0	0	0	2.812
Dezinfectanti	20.04.04	0	0	8.000	0	0	0	0	0	0
Bunuri de natura obiectelor de inventar	20.05	0	0	10.000	2.971	2.971	2.971	2.971	0	0
Alte obiecte de inventar	20.05.30	0	0	10.000	2.971	2.971	2.971	2.971	0	0
Deplasari, detasari, transferari	20.06	0	0	25.000	26.000	23.001	23.001	23.001	0	23.001
Deplasari interne, detasari, transferari	20.06.01	0	0	25.000	26.000	23.001	23.001	23.001	0	23.001
Carti, publicatii si materiale documentare	20.11	0	0	2.000	2.000	2.000	2.000	2.000	0	0
Pregatire profesionala	20.13	0	0	3.000	2.000	1.774	1.774	1.774	0	1.774
Alte cheltuieli	20.30	0	0	0	4.000	3.841	3.841	3.841	0	3.841

Denumirea indicatorilor	Cod indicator	Credite de angajament		Credite bugetare		Angajamente bugetare	Angajamente legale	Plati efectuate	Angajamente legale de platit	Cheltuieli efective
		Initial	Definitive	initiale	definitive					
alte cheltuieli cu bunuri si servicii	20.30.30	0	0	0	4.000	3.841	3.841	3.841	0	3.841
TITLUL IX ASISTENTA SOCIALA	57	0	0	0	2.000	1.500	1.500	1.500	0	1.500
Ajutoare sociale	57.02	0	0	0	2.000	1.500	1.500	1.500	0	1.500
Ajutoare sociale in numerar	57.02.01	0	0	0	2.000	1.500	1.500	1.500	0	1.500
TITLUL XI ALTE CHELTUIELI	59	0	0	37.000	57.216	57.216	57.216	57.216	0	57.216
Burse	59.01	0	0	37.000	57.216	57.216	57.216	57.216	0	57.216
SECTIUNEA DE DEZVOLTARE		0	0	0	0	0	0	0	0	10.245
Total cheltuieli		0	0	0	0	0	0	0	0	10.245
CHELTUIELI DE CAPITAL	70	0	0	0	0	0	0	0	0	10.245
TITLUL XV ACTIVE NEFINANCIARE	71	0	0	0	0	0	0	0	0	10.245
Active fixe	71.01	0	0	0	0	0	0	0	0	10.245
Masini, echipamente si mijloace de transport	71.01.02	0	0	0	0	0	0	0	0	10.245

CONTABIL

DUHA GABRIELA

Uleghiu



CONTUL DE EXECUTIE AL INSTITUTIILOR PUBLICE - CHELTUIELI
66.02 - Sanatate - la data de 31.12.2022

Denumirea indicatorilor	Cod indicator	Credite de angajament		Credite bugetare		Angajamente bugetare	Angajamente legale	Plati efectuate	Angajamente legate de platit	Cheltuieli efective
		Initial	Definitive	initiale	definitive					
TOTAL SECTIUNILE FUNCTIONARE + DEZVOLTARE		0	0	1.626.000	1.626.000	1.214.479	1.214.479	396.470	818.009	317.243
SECTIUNEA DE FUNCTIONARE		0	0	1.626.000	1.626.000	1.214.479	1.214.479	396.470	818.009	317.243
Total cheltuieli		0	0	1.626.000	1.626.000	1.214.479	1.214.479	396.470	818.009	317.243
CHELTUIELI CURENTE	01	0	0	1.626.000	1.626.000	1.214.479	1.214.479	396.470	818.009	317.243
TITLUL I CHELTUIELI DE PERSONAL	10	0	0	1.096.000	1.096.000	1.096.000	1.096.000	277.991	818.009	198.654
Cheltuieli salariale in bani	10.01	0	0	1.093.000	1.093.000	1.093.000	1.093.000	276.592	816.408	197.247
Salarii de baza	10.01.01	0	0	1.088.000	1.088.000	1.088.000	1.088.000	272.783	815.217	193.422
Indemnizatie de hrana	10.01.17	0	0	5.000	5.000	5.000	5.000	3.809	1.191	3.825
Contributii	10.03	0	0	3.000	3.000	3.000	3.000	1.399	1.601	1.407
Contributia asiguratorie pentru munca	10.03.07	0	0	3.000	3.000	3.000	3.000	1.399	1.601	1.407
TITLUL II BUNURI SI SERVICII	20	0	0	530.000	530.000	118.479	118.479	118.479	0	118.589
Bunuri si servicii	20.01	0	0	500.000	500.000	118.479	118.479	118.479	0	118.479
Materiale si prestari de servicii cu caracter functional	20.01.09	0	0	500.000	500.000	118.479	118.479	118.479	0	118.479
Bunuri de natura obiectelor de inventar	20.05	0	0	30.000	30.000	0	0	0	0	110
Alte obiecte de inventar	20.05.30	0	0	30.000	30.000	0	0	0	0	110



CONTABIL
DUMA GABRIELA
(Signature)

ANEXA 7 - BILANȚUL DE EXECUȚIE AL INSTITUȚIILOR PUBLICE - CHELTUIELI
 67.02 - Cultura, recreere și sporturi - la data de 31.12.2022

Cod indicator	Credite de angajament		Credite bugetare		Angajamente bugetare	Angajamente legale	Plati efectuate	Angajamente legale de platit	Cheltuieli efective
	Initial	Definitive	initiale	definitive					
	0	0	609.4	610.050	350.414	350.414	328.885	21.529	164.493
	0	0	179.4	180.050	180.050	180.050	158.521	21.529	159.246
	0	0	179.4	180.050	180.050	180.050	158.521	21.529	159.246
	0	0	179.4	180.050	180.050	180.050	158.521	21.529	159.246
	0	0	119.4	120.050	120.050	120.050	98.521	21.529	98.521
01	0	0	116.8	116.800	116.800	116.800	96.103	20.697	96.103
01.01	0	0	109.3	109.300	109.300	109.300	90.282	19.018	90.282
01.17	0	0	7.5	7.500	7.500	7.500	5.821	1.679	5.821
3	0	0	2.6	3.250	3.250	3.250	2.418	832	2.418
3.07	0	0	2.6	2.650	2.650	2.650	2.161	489	2.161
3.08	0	0	0	600	600	600	257	343	257
	0	0	0	0	0	0	0	0	725
5	0	0	0	0	0	0	0	0	725
5.30	0	0	0	0	0	0	0	0	725
	0	0	60.0	60.000	60.000	60.000	60.000	0	60.000
2	0	0	60.0	60.000	60.000	60.000	60.000	0	60.000
	0	0	430.0	430.000	170.364	170.364	170.364	0	5.247
	0	0	430.0	430.000	170.364	170.364	170.364	0	5.247
	0	0	430.0	430.000	170.364	170.364	170.364	0	0
	0	0	430.0	430.000	170.364	170.364	170.364	0	0
4	0	0	430.0	430.000	170.364	170.364	170.364	0	0
	0	0	430.0	430.000	170.364	170.364	170.364	0	0
4.02	0	0	350.0	350.000	108.033	108.033	108.033	0	0