

ROMÂNIA
JUDEȚUL CLUJ
COMUNA BĂIȘOARA
CONSILIUL LOCAL

HOTĂRÂREA NR. 9
Din 27.02.2026

Privind aprobarea contului de execuție trimestrul IV anul 2025

Consiliul Local Băișoara întrunit în ședința ordinară din data de 27.02.2026

Având în vedere:

- Referatul de aprobare, ca instrument de prezentare și motivare, semnat de inițiator;
- Rapoartele compartimentelor de resort din cadrul aparatului de specialitate al primarului;
- Avizele cu caracter consultativ ale comisiilor de specialitate ale consiliului local;
- Legea nr. 9/2025 a bugetului de stat pe anul 2025
- Legea nr. 273/2006- Lege privind finanțele publice locale, cu modificările și completările ulterioare,

În temeiul drepturilor conferite de art. 196 din OUG nr. 57/2019 privind Codul administrativ, Consiliul Local Băișoara

H O T Ă R Ă Ș T E:

Art.1. Se aprobă contul de execuție al trimestrului IV anul 2025, conform anexei, care face parte integrantă din prezenta hotărâre.

Art.2. Cu ducerea la îndeplinire a prezentei hotărâri se încredințează Primarul comunei Băișoara și Biroul contabilitate.

Art.3. Prezenta hotărâre se comunică Instituției Prefectului Județul Cluj, și ANAF Turda.

CONSILIERI

TOTAL- 11

PREZENȚI- 10

VOTURI PENTRU- 10

VOTURI CONTRA- 0


ABȚINERE- 0

PREȘEDINTE DE ȘEDINȚĂ
POPA CIPRIAN-FLORIN



CONTRASEMNEAZĂ
SECRETAR GENERAL
JR. BUDAI BELA





CONTUL DE EXECUTIE 2A: ADMINISTRATIA LOCALA - FINANTARE INTEGRALA DIN BUGET - VENITURI

Anexa 12

la data de 31.12.2025


Denumirea indicatorilor	Cod indicator	Prevederi bugetare initiale	Prevederi bugetare definitive	Drepturi constatate			Incasari realizate	Singeri pe alte cai decat incasari	Drepturi constatate de incasat
				Total, din care:	din anii precedenti	din anul curent			
TOTAL SECTIUNILE FUNCTIONARE-DEZVOLTARE		16.188.000	17.202.000	13.528.946	4.417.921	9.111.025	9.050.710	1.748.203	2.730.033
TOTAL VENITURI		16.188.000	17.202.000	13.528.946	4.417.921	9.111.025	9.050.710	1.748.203	2.730.033
VENITURI PROPRII		3.845.000	4.618.000	8.422.017	4.417.921	4.004.096	3.943.781	1.748.203	2.730.033
I. VENITURI CURENTE		6.477.000	7.447.000	11.251.017	4.417.921	6.833.096	6.772.781	1.748.203	2.730.033
A. VENITURI FISCALE		5.285.000	5.863.000	9.185.663	3.591.836	5.593.827	5.750.931	1.498.206	1.936.526
A1. IMPOZIT PE VENIT, PROFIT SI CASTIGURI DIN CAPITAL		1.897.000	1.878.000	1.802.682	0	1.802.682	1.802.682	0	0
A12. IMPOZIT PE VENIT, PROFIT, SI CASTIGURI DIN CAPITAL DE LA PERSOANE FIZICE		1.897.000	1.878.000	1.802.682	0	1.802.682	1.802.682	0	0
Impozit pe venit	03.02	64.000	64.000	49.486	0	49.486	49.486	0	0
Impozitul pe veniturile din transferul proprietatilor imobiliare din patrimoniul personal	03.02.18	64.000	64.000	49.486	0	49.486	49.486	0	0
Cote si sume defalcate din impozitul pe venit	04.02	1.833.000	1.814.000	1.753.196	0	1.753.196	1.753.196	0	0
Cote defalcate din impozitul pe venit	04.02.01	615.000	613.000	601.062	0	601.062	601.062	0	0
Suma alocate din cotele defalcate din impozitul pe venit pentru echilibrarea bugetelor locale	04.02.04	818.000	801.000	757.519	0	757.519	757.519	0	0
Suma repartizate din Fondul la dispozitia Consiliului Judetean	04.02.05	400.000	400.000	394.615	0	394.615	394.615	0	0
A3. IMPOZITE SI TAXE PE PROPRIETATE		545.000	929.000	3.581.955	2.918.421	663.534	863.918	1.475.103	1.242.934
Impozite si taxe pe proprietate	07.02	545.000	929.000	3.581.955	2.918.421	663.534	863.918	1.475.103	1.242.934
Impozit pe cladiri	07.02.01	266.000	281.000	2.453.861	2.503.632	-49.771	235.697	1.445.188	772.976
Impozit pe cladiri de la persoane fizice	07.02.01.01	171.000	171.000	210.096	65.920	144.176	99.649	5.582	104.865
Impozit si taxa pe cladiri de la persoane juridice	07.02.01.02	95.000	110.000	2.243.765	2.437.712	-193.947	136.048	1.439.606	668.111
Impozit pe terenuri	07.02.02	239.000	239.000	704.635	401.201	303.434	211.334	29.354	463.947
Impozit pe terenuri de la persoane fizice	07.02.02.01	95.000	95.000	221.810	121.934	99.876	91.793	12.576	117.441
Impozit si taxa pe teren de la persoane juridice	07.02.02.02	4.000	4.000	21.293	19.792	1.501	2.800	2.805	15.688
Impozit pe terenul din extravilan	07.02.02.03	140.000	140.000	461.532	259.475	202.057	116.741	13.973	330.818
Taxe judiciare de timbru si alte taxe de timbru	07.02.03	40.000	409.000	423.459	13.588	409.871	416.887	561	6.011
A4. IMPOZITE SI TAXE PE BUNURI SI SERVICII		2.818.000	3.031.000	3.272.186	183.989	3.088.197	3.042.234	23.103	206.849




Denumirea indicatorilor	Cod indicator	Prevederi bugetare initiale	Prevederi bugetare definitive	Drepturi constatate			Incasari realizate	Stingeri pe alte cai decat incasari	Drepturi constatate de incasat
				Total, din care:	din anii precedenti	din anul curent			
Suma defalcate din TVA	11.02	2.632.000	2.829.000	2.829.000	0	2.829.000	2.829.000	0	0
Suma defalcate din taxa pe valoarea adaugata pentru finantarea cheltuielilor descentralizate la nivelul comunelor, oraselor, municipiilor, sectoarelor si Municipiului Bucuresti	11.02.02	1.615.000	1.793.000	1.793.000	0	1.793.000	1.793.000	0	0
Suma defalcate din taxa pe valoarea adaugata pentru echilibrarea bugetelor locale	11.02.06	1.017.000	1.036.000	1.036.000	0	1.036.000	1.036.000	0	0
Taxe pe utilizarea bunurilor, autorizarea utilizarii bunurilor sau pe desfasurarea de activitati	16.02	186.000	202.000	443.186	183.989	259.197	213.234	23.103	206.849
Taxa asupra mijloacelor de transport	16.02.02	186.000	202.000	443.186	183.989	259.197	213.234	23.103	206.849
Impozit pe mijloacele de transport detinute de persoane fizice	16.02.02.01	164.000	180.000	401.485	152.117	249.368	204.479	17.576	179.430
Impozit pe mijloacele de transport detinute de persoane juridice	16.02.02.02	22.000	22.000	41.701	31.872	9.829	8.755	5.527	27.419
A6. ALTE IMPOZITE SI TAXE FISCALE		25.000	25.000	528.840	489.426	39.414	42.097	0	486.743
Alte impozite si taxe fiscale	18.02	25.000	25.000	528.840	489.426	39.414	42.097	0	486.743
Alte impozite si taxe	18.02.50	25.000	25.000	528.840	489.426	39.414	42.097	0	486.743
C. VENITURI NEFISCALE		1.192.000	1.584.000	2.065.354	826.085	1.239.269	1.021.850	249.997	793.507
C1. VENITURI DIN PROPRIETATE		1.046.000	1.046.000	1.193.084	576.112	616.972	472.505	224.034	496.545
Venituri din proprietate	30.02	1.046.000	1.046.000	1.193.084	576.112	616.972	472.505	224.034	496.545
Venituri din concesiuni si inchirieri	30.02.05	916.000	916.000	1.138.170	576.112	562.058	417.591	224.034	496.545
Redevante miniere	30.02.05.01	820.000	820.000	946.559	529.861	416.698	309.861	220.000	416.698
Alte venituri din concesiuni si inchirieri de catre institutiile publice	30.02.05.30	96.000	96.000	191.611	46.251	145.360	107.730	4.034	79.847
Alte venituri din proprietate	30.02.50	130.000	130.000	54.914	0	54.914	54.914	0	0
C2. VANZARI DE BUNURI SI SERVICII		146.000	538.000	872.270	249.973	622.297	549.345	25.963	296.962
Venituri din prestari de servicii si alte activitati	33.02	46.000	438.000	480.103	0	480.103	448.422	0	31.681
Venituri din despagubiri	33.02.26	0	42.000	74.276	0	74.276	42.595	0	31.681
Venituri din recuperarea cheltuielilor de judecata, imputatii si despagubiri	33.02.28	0	0	10	0	10	10	0	0
Alte venituri din prestari de servicii si alte activitati	33.02.50	46.000	396.000	405.817	0	405.817	405.817	0	0
Amenzi, penalitati si confiscari	35.02	100.000	100.000	392.167	249.973	142.194	100.923	25.963	265.281
Venituri din amenzi si alte sanctiuni aplicate conform dispozitiilor legale	35.02.01	100.000	100.000	392.167	249.973	142.194	100.923	25.963	265.281



Denumirea indicatorilor	Cod indicator	Prevederi bugetare initiale	Prevederi bugetare definitive	Drepturi constatate			Incasari realizate	Stingeri pe alte cai decat incasari	Drepturi constatate de incasat
				Total, din care:	din anii precedenti	din anul curent			
Venituri din amenzi si alte sanctiuni aplicate de catre alte institutii de specialitate	35.02.01.02	100.000	100.000	392.167	249.973	142.194	100.923	25.963	265.281
Varsaminte din sectiunea de functionare pentru finantarea sectiunii de dezvoltare a bugetului local (cu semnul minus)	37.02.03	0	150.000	0	0	0	0	0	0
Varsaminte din sectiunea de functionare	37.02.04	0	-150.000	0	0	0	0	0	0
IV. SUBVENTII									
SUBVENTII DE LA ALTE NIVELEALE ADMINISTRATIEI PUBLICE									
Subventii de la bugetul de stat	42.02								
B. Curente									
Subventii pentru acordarea ajutorului pentru incalzirea locuintei si a suplimentului pentru energie alocate pentru consumul de combustibili solizi si sau petrolieri	42.02.34	294.000	294.000	217.140	0	217.140	217.140	0	0
		5.581.000	7.825.000	1.845.813	0	1.845.813	1.845.813	0	0
		5.581.000	7.825.000	1.845.813	0	1.845.813	1.845.813	0	0
Subventii de la bugetul de stat pentru finantarea sanataii	42.02.41	137.000	137.000	94.902	0	94.902	94.902	0	0
Sume primite de administratiile locale in cadrul programelor FEAGA implementate de APA	42.02.42	150.000	150.000	0	0	0	0	0	0
Finantarea Programului National de Dezvoltare Locala	42.02.65	3.200.000	3.200.000	0	0	0	0	0	0
Subventii de la bugetul de stat catre bugetele locale pentru Programul national de investitii „Anghel Saligny”	42.02.87	1.800.000	1.800.000	1.431.767	0	1.431.767	1.431.767	0	0
Alocari de sume din PNRR aferente asistentiei financiare nerambursabile	42.02.88	0	2.200.000	12.100	0	12.100	12.100	0	0
Fonduri europene nerambursabile	42.02.88.01	0	1.850.000	10.000	0	10.000	10.000	0	0
Sume aferente TVA	42.02.88.03	0	350.000	2.100	0	2.100	2.100	0	0
Sume aferente compensatiilor acordate proprietarilor de paduri	42.02.97	0	44.000	89.904	0	89.904	89.904	0	0
Subventii de la alte administratii	43.02								
Sume alocate din bugetul AFR, pentru sustinerea proiectelor din PNDR 2014 - 2020	43.02.31	0	1.930.000	225.511	0	225.511	225.511	0	0
Sume alocate din bugetul ANCPJ pentru finantarea lucrarilor de inregistrare sistematica din cadrul Programului national de cadastru si carte funciara	43.02.34	180.000	180.000	0	0	0	0	0	0




Denumirea indicatorilor	Cod indicator	Prevederi bugetare initiale	Prevederi bugetare definitive	Drepturi constatate			Incasari realizate	Stingeri pe alte cai decat incasari	Drepturi constatate de incasat
				Total, din care:	din ani precedenti	din anul curent			
Sume alocate din simele obtinute in urma scoaterii la licitatie a Certificatelor de emisii de gaze cu efect de sera pentru finantarea proiectelor de investitii	43.02.44	1.750.000	1.750.000	0	0	0	0	0	0
Sume alocate din PNRR aferente asistentei financiare nerambursabile	43.02.49	2.200.000	0	0	0	0	0	0	0
Fonduri europene nerambursabile	43.02.49.01	2.200.000	0	0	0	0	0	0	0
Sume primite de la UE/alti donatori in contul platilor efectuate si prefinantari aferente cadrului financiar 2014-2020	48.02	0	0	206.605	0	206.605	206.605	0	0
Fondul European Agricol de Dezvoltare (FEADR)	48.02.04	0	0	206.605	0	206.605	206.605	0	0
Sume primite in contul platilor efectuate in anul curent	48.02.04.01	0	0	206.605	0	206.605	206.605	0	0
SECTIONEA DE FUNCTIONARE									
TOTAL VENITURI		7.238.000	8.402.000	11.652.963	4.417.921	7.235.042	7.174.727	1.748.203	2.730.033
VENITURI PROPRII		7.238.000	8.402.000	11.652.963	4.417.921	7.235.042	7.174.727	1.748.203	2.730.033
I. VENITURI CURENTE		3.845.000	4.618.000	8.422.017	4.417.921	4.004.096	3.943.781	1.748.203	2.730.033
A. VENITURI FISCALE		6.477.000	7.597.000	11.251.017	4.417.921	6.833.096	6.772.781	1.748.203	2.730.033
A1. IMPOZIT PE VENIT, PROFIT SI CASTIGURI DIN CAPITAL		5.285.000	5.863.000	9.185.663	3.591.836	5.593.827	5.750.931	1.498.206	1.936.526
A12. IMPOZIT PE VENIT, PROFIT, SI CASTIGURI DIN CAPITAL DE LA PERSOANE FIZICE		1.897.000	1.878.000	1.802.682	0	1.802.682	1.802.682	0	0
Impozit pe venit		1.897.000	1.878.000	1.802.682	0	1.802.682	1.802.682	0	0
Impozitul pe venit	03.02	64.000	64.000	49.486	0	49.486	49.486	0	0
Impozitul pe veniturile din transferul proprietatilor imobiliare din patrimoniul personal	03.02.18	64.000	64.000	49.486	0	49.486	49.486	0	0
Cote si sume defalcate din impozitul pe venit									
Cote defalcate din impozitul pe venit	04.02	1.833.000	1.814.000	1.753.196	0	1.753.196	1.753.196	0	0
Sume alocate din cotele defalcate din impozitul pe venit pentru echilibrarea bugetelor locale	04.02.01	615.000	613.000	601.062	0	601.062	601.062	0	0
Sume repartizate din Fondul la dispozitia Consiliului Judetean	04.02.04	818.000	801.000	757.519	0	757.519	757.519	0	0
A3. IMPOZITE SI TAXE PE PROPRIETATE	04.02.05	400.000	400.000	394.615	0	394.615	394.615	0	0
Impozite si taxe pe proprietate		545.000	929.000	3.581.955	2.918.421	663.534	863.918	1.475.103	1.242.934
Impozit pe cladiri	07.02	545.000	929.000	3.581.955	2.918.421	663.534	863.918	1.475.103	1.242.934
Impozit pe cladiri de la persoane fizice	07.02.01	266.000	281.000	2.453.861	2.503.632	-49.771	235.697	1.445.188	772.976
Impozit si taxa pe cladiri de la persoane juridice	07.02.01.01	171.000	171.000	210.096	65.920	144.176	99.649	5.582	104.865
Impozit pe terenuri	07.02.01.02	95.000	110.000	2.243.765	2.437.712	-193.947	136.048	1.439.606	668.111
	07.02.02	239.000	239.000	704.635	401.201	303.434	211.334	29.354	463.947




Denumirea indicatorilor	Cod indicator	Prevederi bugetare initiale	Prevederi bugetare definitive	Drepturi constatate			Incasari realizate	Stingeri pe alte cai decat incasari	Drepturi constatate de incasat
				Total, din care:	din anii precedenti	din anul curent			
Impozite terenuri de la persoane fizice	07.02.02.01	95.000	95.000	221.810	121.934	99.876	91.793	12.576	117.441
Impozit si taxa pe teren de la persoane juridice	07.02.02.02	4.000	4.000	21.293	19.792	1.501	2.800	2.805	15.688
Impozit pe terenul din extravilan	07.02.02.03	140.000	140.000	461.532	259.475	202.057	116.741	13.973	330.818
Taxe judiciare de timbru si alte taxe de timbru	07.02.03	40.000	409.000	423.459	13.588	409.871	416.887	561	6.011
A4. IMPOZITE SI TAXE PE BUNURI SI SERVICII		2.818.000	3.031.000	3.272.186	183.989	3.088.197	3.042.234	23.103	206.849
Sume defalcate din TVA	11.02	2.632.000	2.829.000	2.829.000	0	2.829.000	2.829.000	0	0
Sume defalcate din taxa pe valoarea adaugata pentru finantarea cheltuielilor descentralizate la nivelul comunelor, oraselor, municipiilor, sectoarelor si Municipiului Bucuresti	11.02.02	1.615.000	1.793.000	1.793.000	0	1.793.000	1.793.000	0	0
Sume defalcate din taxa pe valoarea adaugata pentru echilibrarea bugetelor locale	11.02.06	1.017.000	1.036.000	1.036.000	0	1.036.000	1.036.000	0	0
Taxe pe utilizarea bunurilor, autorizarea utilizarii bunurilor sau pe desfasurarea de activitati	16.02	186.000	202.000	443.186	183.989	259.197	213.234	23.103	206.849
Taxa asupra mijloacelor de transport	16.02.02	186.000	202.000	443.186	183.989	259.197	213.234	23.103	206.849
Impozit pe mijloacele de transport detinute de persoane fizice	16.02.02.01	164.000	180.000	401.485	152.117	249.368	204.479	17.576	179.430
Impozit pe mijloacele de transport detinute de persoane juridice	16.02.02.02	22.000	22.000	41.701	31.872	9.829	8.755	5.527	27.419
A6. ALTE IMPOZITE SI TAXE FISCALE		25.000	25.000	528.840	489.426	39.414	42.097	0	486.743
Alte impozite si taxe fiscale	18.02	25.000	25.000	528.840	489.426	39.414	42.097	0	486.743
Alte impozite si taxe	18.02.50	25.000	25.000	528.840	489.426	39.414	42.097	0	486.743
C. VENITURI NEFISCALE		1.192.000	1.734.000	2.065.354	826.085	1.239.269	1.021.850	249.997	793.507
C1. VENITURI DIN PROPRIETATE		1.046.000	1.046.000	1.193.084	576.112	616.972	472.505	224.034	496.545
Venituri din proprietate	30.02	1.046.000	1.046.000	1.193.084	576.112	616.972	472.505	224.034	496.545
Venituri din concesiuni si inchirieri	30.02.05	916.000	916.000	1.138.170	576.112	562.058	417.591	224.034	496.545
Redevante miniere	30.02.05.01	820.000	820.000	946.559	529.861	416.698	309.861	220.000	416.698
Alte venituri din concesiuni si inchirieri de catre institutiile publice	30.02.05.30	96.000	96.000	191.611	46.251	145.360	107.730	4.034	79.847
Alte venituri din proprietate	30.02.50	130.000	130.000	54.914	0	54.914	54.914	0	0
C2. VANZARI DE BUNURI SI SERVICII		146.000	688.000	872.270	249.973	622.297	549.345	25.963	296.962
Venituri din prestari de servicii si alte activitati	33.02	46.000	438.000	480.103	0	480.103	448.422	0	31.681
Venituri din despagubiri	33.02.26	0	42.000	74.276	0	74.276	42.595	0	31.681



Denumirea indicatorilor	Cod indicator	Prevederi bugetare initiale	Prevederi bugetare definitive	Drepturi constatate			Incasari realizate	Stingeri pe altele decat incasari	Drepturi constatate de incasat
				Total, din care:	din anii precedenti	din anul curent			
Venituri din recuperarea cheltuielilor de judecata, imputatii si despagubiri	33.02.28	0	0	10	0	10	10	0	0
Alte venituri din prestari de servicii si alte activitati	33.02.50	46.000	396.000	405.817	0	405.817	405.817	0	0
Amenzi, penalitati si confiscari	35.02	100.000	100.000	392.167	249.973	142.194	100.923	25.963	265.281
Venituri din amenzi si alte sanctiuni aplicate conform dispozitiilor legale	35.02.01	100.000	100.000	392.167	249.973	142.194	100.923	25.963	265.281
Venituri din amenzi si alte sanctiuni aplicate de catre alte institutii de specialitate	35.02.01.02	100.000	100.000	392.167	249.973	142.194	100.923	25.963	265.281
Transferuri voluntare, altele decat subventiile	37.02	0	150.000	0	0	0	0	0	0
Varsaminte din sectiunea de functionare pentru finantarea sectiunii de dezvoltare a bugetului local (cu semnul minus)	37.02.03	0	150.000	0	0	0	0	0	0
IV. SUBVENTII									
SUBVENTII DE LA ALTE NIVELE ALE ADMINISTRATIEI PUBLICE									
Subventii de la bugetul de stat	42.02	581.000	625.000	401.946	0	401.946	401.946	0	0
B. Curente									
Subventii pentru acordarea ajutorului pentru incalzirea locuintei si a suplimentului pentru energie alocate pentru consumul de combustibili solizi si sau petrolieri	42.02.34	294.000	294.000	217.140	0	217.140	217.140	0	0
Subventii de la bugetul de stat pentru finantarea sanatatii	42.02.41	137.000	137.000	94.902	0	94.902	94.902	0	0
Sume primite de administratiile locale in cadrul programelor FEAGA implementate de APIA	42.02.42	150.000	150.000	0	0	0	0	0	0
Sume aferente compensatiilor acordate proprietarilor de paduri	42.02.97	0	44.000	89.904	0	89.904	89.904	0	0
Subventii de la alte administratii	43.02	180.000	180.000	0	0	0	0	0	0
Sume alocate din bugetul ANCPPI pentru finantarea lucrarilor de inregistrare sistematica din cadrul Programului national de cadastru si cartea funciara	43.02.34	180.000	180.000	0	0	0	0	0	0
SECTIUNEA DE DEZVOLTARE									
TOTAL VENITURI									
I. VENITURI CURENTE		8.950.000	8.800.000	1.875.983	0	1.875.983	1.875.983	0	0
C. VENITURI NEFISCALE		8.950.000	8.800.000	1.875.983	0	1.875.983	1.875.983	0	0
		0	-150.000	0	0	0	0	0	0
		0	-150.000	0	0	0	0	0	0



Denumirea indicatorilor	Cod indicator	Prevederi bugetare initiale	Prevederi bugetare definitive	Drepturi constatate			Incasari realizate	Stingeri pe alte cai decat incasari	Drepturi constatate de incasat
				Total, din care:	din anii precedenti	din anul curent			
C2-VANZARI DE BUNURI SI SERVICII		0	-150.000	0	0	0	0	0	0
Transferi voluntare, altele decat subventiile	37.02	0	-150.000	0	0	0	0	0	0
Versari din sectiunea de functionare	37.02.04	0	-150.000	0	0	0	0	0	0
IV. SUBVENTII		8.950.000	8.950.000	1.669.378	0	1.669.378	1.669.378	0	0
SUBVENTII DE LA ALTE NIVELE ALE ADMINISTRATIEI PUBLICE		8.950.000	8.950.000	1.669.378	0	1.669.378	1.669.378	0	0
Subventii de la bugetul de stat	42.02	5.000.000	7.200.000	1.443.867	0	1.443.867	1.443.867	0	0
B. Curente		5.000.000	7.200.000	1.443.867	0	1.443.867	1.443.867	0	0
Finantarea Programui National de Dezvoltare Locala	42.02.65	3.200.000	3.200.000	0	0	0	0	0	0
Subventii de la bugetul de stat catre bugetele locale pentru Programul national de investitii „Anghel Saligny”	42.02.87	1.800.000	1.800.000	1.431.767	0	1.431.767	1.431.767	0	0
Alocari de sume din PNRR aferente asistentei financiare nerambursabile	42.02.88	0	2.200.000	12.100	0	12.100	12.100	0	0
Fonduri europene nerambursabile	42.02.88.01	0	1.850.000	10.000	0	10.000	10.000	0	0
Sume aferente TVA	42.02.88.03	0	350.000	2.100	0	2.100	2.100	0	0
Subventii de la alte administratii	43.02	3.950.000	1.750.000	225.511	0	225.511	225.511	0	0
Sume alocate din bugetul AFIR, pentru sustinerea proiectelor din PNDR 2014 - 2020	43.02.31	0	0	225.511	0	225.511	225.511	0	0
Sume alocate din sumele obtinute in urma scoaterii la licitatie a certificatelor de emisii de gaze cu efect de sera pentru finantarea proiectelor de investitii	43.02.44	1.750.000	1.750.000	0	0	0	0	0	0
Sume alocate din PNRR aferente asistentei financiare nerambursabile	43.02.49	2.200.000	0	0	0	0	0	0	0
Fonduri europene nerambursabile	43.02.49.01	2.200.000	0	0	0	0	0	0	0
Sume primite de la UE/alti donatori in contul platilor efectuate si prefinantari aferente cadrului financiar 2014-2020	48.02	0	0	206.605	0	206.605	206.605	0	0
Fondul European Agricol de Dezvoltare (FEADR)	48.02.04	0	0	206.605	0	206.605	206.605	0	0
Sume primite in contul platilor efectuate in anul curent	48.02.04.01	0	0	206.605	0	206.605	206.605	0	0



CONTUL DE EXECUTIE 2A: ADMINISTRATIA LOCALA - FINANTARE INTEGRALA DIN BUGET - CHELTUIELI

la data de 31.12.2025


Denumirea indicatorilor	Cod indicator	Credite de angajament		Credite bugetare		Angajamente bugetare	Angajamente legale	Plati efectuate	Angajamente legale de platit	Cheltuieli efective
		Initial	Definitive	initiale	definitive					
TOTAL SECTIUNILE FUNCTIONARE + DEZVOLTARE		27.000	27.000	18.443.000	19.802.000	9.594.594	9.594.594	9.326.308	268.286	12.174.455
TOTAL CHELTUIELI		27.000	27.000	18.443.000	19.802.000	9.594.594	9.594.594	9.326.308	268.286	12.174.455
Partea I-a SERVICII PUBLICE GENERALE	50.02	0	0	2.501.100	3.112.100	2.896.684	2.896.684	2.781.725	114.959	2.661.979
Autoritati publice si actiuni externe	51.02	0	0	2.501.100	3.112.100	2.896.684	2.896.684	2.781.725	114.959	2.661.979
Autoritati executive si legislative	51.02.01	0	0	2.501.100	3.112.100	2.896.684	2.896.684	2.781.725	114.959	2.661.979
Autoritati executive	51.02.01.03	0	0	2.501.100	3.112.100	2.896.684	2.896.684	2.781.725	114.959	2.661.979
Partea a II-a APARARE, ORDINE PUBLICA SI SIGURANTA NATIONALA	59.02	0	0	116.600	116.600	107.987	107.987	85.564	22.423	131.220
Ordine publica si siguranta nationala	61.02	0	0	116.600	116.600	107.987	107.987	85.564	22.423	131.220
Ordine publica	61.02.03	0	0	106.600	106.600	105.693	105.693	83.270	22.423	83.620
Politie locala	61.02.03.04	0	0	106.600	106.600	105.693	105.693	83.270	22.423	83.620
Protectie civila si protectie contra incendiilor (protectie civila nonmilitara)	61.02.05	0	0	10.000	10.000	2.294	2.294	2.294	0	47.600
Partea a III-a CHELTUIELI SOCIAL-CULTURALE	64.02	27.000	27.000	2.855.300	3.120.300	2.870.966	2.870.966	2.749.017	121.949	2.855.311
Invatamant	65.02	27.000	27.000	412.000	412.000	219.486	219.486	219.486	0	348.068
Invatamant secundar	65.02.04	27.000	27.000	412.000	412.000	219.486	219.486	219.486	0	348.068
Invatamant secundar inferior	65.02.04.01	27.000	27.000	412.000	412.000	219.486	219.486	219.486	0	348.068
Sanatate	66.02	0	0	107.500	107.500	107.500	107.500	94.902	12.598	94.902
Alte cheltuieli in domeniul sanatatii	66.02.50	0	0	107.500	107.500	107.500	107.500	94.902	12.598	94.902
Alte institutii si actiuni sanitare	66.02.50.50	0	0	107.500	107.500	107.500	107.500	94.902	12.598	94.902
Cultura, recreere si religie	67.02	0	0	340.500	380.500	340.646	340.646	303.230	37.416	264.735
Servicii culturale	67.02.03	0	0	165.500	165.500	165.500	165.500	128.084	37.416	133.230
Biblioteca publice comunale, orasenesti, municipale	67.02.03.02	0	0	49.300	49.300	49.300	49.300	38.734	10.566	38.734
Camine culturale	67.02.03.07	0	0	116.200	116.200	116.200	116.200	89.350	26.850	94.496
Servicii recreative si sportive	67.02.05	0	0	15.000	55.000	45.146	45.146	45.146	0	1.505
Sport	67.02.05.01	0	0	15.000	55.000	45.146	45.146	45.146	0	1.505
Servicii religioase	67.02.06	0	0	80.000	130.000	130.000	130.000	130.000	0	130.000

Denumirea indicatorilor	Cod indicator	Credite de angajament		Credite bugetare		Angajamente bugetare	Angajamente legale	Plati efectuate	Angajamente legale de platit	Cheltuieli efective
		Initial	Definitive	initiale	definitive					
Alte servicii in domeniile culturii, recreerii si religiei	67.02.50	0	0	80.000	30.000	0	0	0	0	0
Asigurari si asistenta sociala	68.02	0	0	1.995.300	2.220.300	2.203.334	2.203.334	2.131.399	71.935	2.147.606
Asistenta sociala in caz de boli si invaliditati	68.02.05	0	0	1.743.300	1.996.300	1.982.914	1.982.914	1.910.979	71.935	1.927.186
Asistenta sociala in caz de invaliditate	68.02.05.02	0	0	1.743.300	1.996.300	1.982.914	1.982.914	1.910.979	71.935	1.927.186
Prevenirea excluderii sociale	68.02.15	0	0	252.000	224.000	220.420	220.420	220.420	0	220.420
Ajutor social	68.02.15.01	0	0	252.000	224.000	220.420	220.420	220.420	0	220.420
Partea a IV-a SERVICII SI DEZVOLTARE PUBLICA, LOCUINTE, MEDIU SI APE	69.02	0	0	9.314.000	9.294.000	531.333	531.333	531.333	0	408.400
Locuinte, servicii si dezvoltare publica	70.02	0	0	8.351.000	8.331.000	491.632	491.632	491.632	0	368.699
Alimentare cu apa si amenajari hidrotehnice	70.02.05	0	0	3.385.000	3.345.000	5.270	5.270	5.270	0	5.270
Alimentare cu apa	70.02.05.01	0	0	3.385.000	3.345.000	5.270	5.270	5.270	0	5.270
Iluminat public si electrificari rurale	70.02.06	0	0	1.400.000	1.420.000	358.530	358.530	358.530	0	308.079
Alte servicii in domeniul locuintei, serviciilor si dezvoltarii comunale	70.02.50	0	0	3.566.000	3.566.000	127.832	127.832	127.832	0	55.350
Protectia mediului	74.02	0	0	963.000	963.000	39.701	39.701	39.701	0	39.701
Reducerea si controlul poluarii	74.02.03	0	0	900.000	900.000	0	0	0	0	0
Salubritate si gestiunea deseurilor	74.02.05	0	0	63.000	63.000	39.701	39.701	39.701	0	39.701
Salubritate	74.02.05.01	0	0	63.000	63.000	39.701	39.701	39.701	0	39.701
Partea a V-a ACTIUNI ECONOMICE	79.02	0	0	3.656.000	4.159.000	3.187.624	3.187.624	3.178.669	8.955	6.117.545
Agricultura, silvicultura, piscicultura si vanatoare	83.02	0	0	751.300	1.178.300	868.887	868.887	868.887	0	868.887
Agricultura	83.02.03	0	0	751.300	1.178.300	868.887	868.887	868.887	0	868.887
Alte cheltuieli in domeniul agriculturii	83.02.03.30	0	0	751.300	1.178.300	868.887	868.887	868.887	0	868.887
Transporturi	84.02	0	0	2.680.000	2.776.000	2.144.037	2.144.037	2.144.037	0	5.082.894
Transport rutier	84.02.03	0	0	2.680.000	2.776.000	2.144.037	2.144.037	2.144.037	0	5.082.894
Drumuri si poduri	84.02.03.01	0	0	2.680.000	2.776.000	2.144.037	2.144.037	2.144.037	0	5.082.894
Alte actiuni economice	87.02	0	0	224.700	204.700	174.700	174.700	165.745	8.955	165.764
Turism	87.02.04	0	0	224.700	204.700	174.700	174.700	165.745	8.955	165.764
Partea a VII-a REZERVE, EXCEDENT/DEFICIT	96.02	0	0	2.255.000	2.600.000	0	0	437.806	0	0
Excedent	98.02	0	0	0	0	0	0	81.104	0	0
Excedentul sectiunii de dezvoltare	98.02.97	0	0	0	0	0	0	81.104	0	0
Deficit	99.02	0	0	2.255.000	2.600.000	0	0	356.702	0	0
Deficitul sectiunii de functionare	99.02.96	0	0	0	0	0	0	356.702	0	0

Denumirea indicatorilor	Cod indicator	Credite de angajament		Credite bugetare		Angajamente bugetare	Angajamente legale	Plati efectuate	Angajamente legale de platit	Cheltuieli efective
		Initial	Definitive	initiale	definitive					
Definitiv Sectiuni de dezvoltare	99.02.97	0	0	2.255.000	2.600.000	0	0	0	0	0
SECTIUNEA-DE FUNCTIONARE		0	0	7.238.000	8.402.000	7.799.715	7.799.715	7.531.429	266.286	7.481.271
TOTAL CHELTUIELI		0	0	7.238.000	8.402.000	7.799.715	7.799.715	7.531.429	266.286	7.481.271
Partea I-a SERVICIIL PUBLICE GENERALE	50.02	0	0	2.321.100	3.007.100	2.801.005	2.801.005	2.666.046	114.959	2.632.034
Autoritati publice si actiuni externe	51.02	0	0	2.321.100	3.007.100	2.801.005	2.801.005	2.666.046	114.959	2.632.034
Autoritati executive si legislative	51.02.01	0	0	2.321.100	3.007.100	2.801.005	2.801.005	2.666.046	114.959	2.632.034
Autoritati executive	51.02.01.03	0	0	2.321.100	3.007.100	2.801.005	2.801.005	2.666.046	114.959	2.632.034
Partea a II-a APARARE, ORDINE PUBLICA SI SIGURANTA NATIONALA	59.02	0	0	116.600	116.600	107.987	107.987	85.564	22.423	83.620
Ordine publica si siguranta nationala	61.02	0	0	116.600	116.600	107.987	107.987	85.564	22.423	83.620
Ordine publica	61.02.03	0	0	106.600	106.600	105.693	105.693	83.270	22.423	83.620
Politie locala	61.02.03.04	0	0	106.600	106.600	105.693	105.693	83.270	22.423	83.620
Protectie civila si protectie contra incendiilor (protectie civila nonmilitara)	61.02.05	0	0	10.000	10.000	2.294	2.294	2.294	0	0
Partea a III-a CHELTUIELI SOCIAL-CULTURALE	64.02	0	0	2.786.300	3.011.300	2.825.820	2.825.820	2.703.871	121.949	2.709.650
Invatamant	65.02	0	0	358.000	358.000	219.486	219.486	219.486	0	211.180
Invatamant secundar	65.02.04	0	0	358.000	358.000	219.486	219.486	219.486	0	211.180
Invatamant secundar inferior	65.02.04.01	0	0	358.000	358.000	219.486	219.486	219.486	0	211.180
Sanatate	66.02	0	0	107.500	107.500	107.500	107.500	94.902	12.598	94.902
Alte cheltuieli in domeniul sanatatii	66.02.50	0	0	107.500	107.500	107.500	107.500	94.902	12.598	94.902
Alte institutii si actiuni sanitare	66.02.50.50	0	0	107.500	107.500	107.500	107.500	94.902	12.598	94.902
Cultura, recreere si religie	67.02	0	0	325.500	325.500	295.500	295.500	258.084	37.416	258.084
Servicii culturale	67.02.03	0	0	165.500	165.500	165.500	165.500	128.084	37.416	128.084
Biblioteca publica comunale, orasenesi, municipale	67.02.03.02	0	0	49.300	49.300	49.300	49.300	38.734	10.566	38.734
Camine culturale	67.02.03.07	0	0	116.200	116.200	116.200	116.200	89.350	26.850	89.350
Servicii religioase	67.02.06	0	0	80.000	130.000	130.000	130.000	130.000	0	130.000
Alte servicii in domeniile culturii, recreerii si religiei	67.02.50	0	0	80.000	30.000	0	0	0	0	0
Asigurari si asistenta sociala	68.02	0	0	1.995.300	2.220.300	2.203.334	2.203.334	2.131.399	71.935	2.145.484
Asistenta sociala in caz de boli si invaliditati	68.02.05	0	0	1.743.300	1.996.300	1.982.914	1.982.914	1.910.979	71.935	1.925.064
Asistenta sociala in caz de invaliditate	68.02.05.02	0	0	1.743.300	1.996.300	1.982.914	1.982.914	1.910.979	71.935	1.925.064
Prevenirea excluderii sociale	68.02.15	0	0	252.000	224.000	220.420	220.420	220.420	0	220.420
Ajutor social	68.02.15.01	0	0	252.000	224.000	220.420	220.420	220.420	0	220.420





Denumirea indicatorilor	Cod indicator	Credite de angajament		Credite bugetare		Angajamente bugetare	Angajamente legale	Plati efectuate	Angajamente legale de platit	Cheltuieli efective
		Initial	Definitive	initiale	definitive					
Partea I-a SERVICII SI DEZVOLTARE PUBLICA, LOCALITATE, MEDIU SI APE	69.02	0	0	388.000	408.000	352.931	352.931	352.931	0	352.931
Locuinte, servicii si dezvoltare publica	70.02	0	0	325.000	345.000	313.230	313.230	313.230	0	313.230
Alimentare cu apa si amenajari hidrotehnice	70.02.05	0	0	25.000	25.000	5.270	5.270	5.270	0	5.270
Alimentare cu apa	70.02.05.01	0	0	25.000	25.000	5.270	5.270	5.270	0	5.270
Iluminat public si electrificari rurale	70.02.06	0	0	300.000	320.000	307.960	307.960	307.960	0	307.960
Protectia mediului	74.02	0	0	63.000	63.000	39.701	39.701	39.701	0	39.701
Salubritate si gestiunea deseurilor	74.02.05	0	0	63.000	63.000	39.701	39.701	39.701	0	39.701
Salubritate	74.02.05.01	0	0	63.000	63.000	39.701	39.701	39.701	0	39.701
Partea a V-a ACTIUNI ECONOMICE	79.02	0	0	1.626.000	1.859.000	1.711.972	1.711.972	1.703.017	8.955	1.703.036
Agricultura, silvicultura, piscicultura si vanatoare	83.02	0	0	751.300	908.300	868.887	868.887	868.887	0	868.887
Agricultura	83.02.03	0	0	751.300	908.300	868.887	868.887	868.887	0	868.887
Alte cheltuieli in domeniul agriculturii	83.02.03.30	0	0	751.300	908.300	868.887	868.887	868.887	0	868.887
Transporturi	84.02	0	0	680.000	776.000	668.385	668.385	668.385	0	668.385
Transport rutier	84.02.03	0	0	680.000	776.000	668.385	668.385	668.385	0	668.385
Drumuri si poduri	84.02.03.01	0	0	680.000	776.000	668.385	668.385	668.385	0	668.385
Alte actiuni economice	87.02	0	0	194.700	174.700	174.700	174.700	165.745	8.955	165.764
Turism	87.02.04	0	0	194.700	174.700	174.700	174.700	165.745	8.955	165.764
Partea a VII-a REZERVE, EXCEDENT/DEFICIT	96.02	0	0	0	0	0	0	356.702	0	0
Deficit	99.02	0	0	0	0	0	0	356.702	0	0
Deficitul sectiunii de functionare	99.02.96	0	0	0	0	0	0	356.702	0	0
SECTIUNEA DE DEZVOLTARE		27.000	27.000	11.205.000	11.400.000	1.794.879	1.794.879	1.794.879	0	4.693.184
TOTAL CHELTUIELI		27.000	27.000	11.205.000	11.400.000	1.794.879	1.794.879	1.794.879	0	4.693.184
Partea I-a SERVICII PUBLICE GENERALE	50.02	0	0	180.000	105.000	95.679	95.679	95.679	0	29.945
Autoritati publice si actiuni externe	51.02	0	0	180.000	105.000	95.679	95.679	95.679	0	29.945
Autoritati executive si legislative	51.02.01	0	0	180.000	105.000	95.679	95.679	95.679	0	29.945
Autoritati executive	51.02.01.03	0	0	180.000	105.000	95.679	95.679	95.679	0	29.945
Partea a II-a APARARE, ORDINE PUBLICA SI SIGURANTA NATIONALA	59.02	0	0	0	0	0	0	0	0	47.600
Ordine publica si siguranta nationala	61.02	0	0	0	0	0	0	0	0	47.600
Protectie civila si protectie contra incendiilor (protectie civila nonmilitara)	61.02.05	0	0	0	0	0	0	0	0	47.600



Denumirea indicatorilor	Cod indicator	Credite de angajament		Credite bugetare		Angajamente bugetare	Angajamente legale	Plati efectuate	Angajamente legale de platit	Cheltuieli efective
		Initial	Definitive	initiale	definitive					
Partea a IV-a CHELTUIELI SOCIAL-CULTURALE										
Invatamant	64.02	27.000	27.000	69.000	109.000	45.146	45.146	45.146	0	145.661
Invatamant secundar	65.02	27.000	27.000	54.000	54.000	0	0	0	0	136.888
Invatamant secundar inferior	65.02.04	27.000	27.000	54.000	54.000	0	0	0	0	136.888
Invatamant secundar inferior	65.02.04.01	27.000	27.000	54.000	54.000	0	0	0	0	136.888
Cultura, recreere si religie	67.02	0	0	15.000	55.000	45.146	45.146	45.146	0	6.651
Servicii culturale	67.02.03	0	0	0	0	0	0	0	0	5.146
Camine culturale	67.02.03.07	0	0	0	0	0	0	0	0	5.146
Servicii recreative si sportive	67.02.05	0	0	15.000	55.000	45.146	45.146	45.146	0	1.505
Sport	67.02.05.01	0	0	15.000	55.000	45.146	45.146	45.146	0	1.505
Asigurari si asistenta sociala	68.02	0	0	0	0	0	0	0	0	2.122
Asistenta sociala in caz de boli si invaliditati	68.02.05	0	0	0	0	0	0	0	0	2.122
Asistenta sociala in caz de invaliditate	68.02.05.02	0	0	0	0	0	0	0	0	2.122
Partea a IV-a SERVICII SI DEZVOLTARE PUBLICA, LOCUINTE, MEDIU SI APE	69.02	0	0	8.926.000	8.886.000	178.402	178.402	178.402	0	55.469
Locuinte, servicii si dezvoltare publica	70.02	0	0	8.026.000	7.986.000	178.402	178.402	178.402	0	55.469
Alimentare cu apa si amenajari hidrotehnice	70.02.05	0	0	3.360.000	3.320.000	0	0	0	0	0
Alimentare cu apa	70.02.05.01	0	0	3.360.000	3.320.000	0	0	0	0	0
Iluminat public si electricitati rurale	70.02.06	0	0	1.100.000	1.100.000	50.570	50.570	50.570	0	119
Alte servicii in domeniul locuintei, serviciilor si dezvoltarii comunale	70.02.50	0	0	3.566.000	3.566.000	127.832	127.832	127.832	0	55.350
Protectia mediului	74.02	0	0	900.000	900.000	0	0	0	0	0
Reducerea si controlul poluarii	74.02.03	0	0	900.000	900.000	0	0	0	0	0
Partea a V-a ACTIUNI ECONOMICE	79.02	0	0	2.030.000	2.300.000	1.475.652	1.475.652	1.475.652	0	4.414.509
Agricultura, silvicultura, piscicultura si vanatoarea	83.02	0	0	0	270.000	0	0	0	0	0
Agricultura	83.02.03	0	0	0	270.000	0	0	0	0	0
Alte cheltuieli in domeniul agriculturii	83.02.03.30	0	0	0	270.000	0	0	0	0	0
Transporturi	84.02	0	0	2.000.000	2.000.000	1.475.652	1.475.652	1.475.652	0	4.414.509
Transport rutier	84.02.03	0	0	2.000.000	2.000.000	1.475.652	1.475.652	1.475.652	0	4.414.509
Drumuri si poduri	84.02.03.01	0	0	2.000.000	2.000.000	1.475.652	1.475.652	1.475.652	0	4.414.509
Alte actiuni economice	87.02	0	0	30.000	30.000	0	0	0	0	0
Turism	87.02.04	0	0	30.000	30.000	0	0	0	0	0
Partea a VII-a REZERVA, EXCEDENT/DEFICIT	96.02	0	0	2.255.000	2.600.000	0	0	81.104	0	0

Denumirea indicatorilor	Cod indicator	Credite de angajament		Credite bugetare		Angajamente bugetare	Angajamente legale	Plati efectuate	Angajamente legale de platit	Chetuieli efective
		Initial	Definitive	initiale	definitive					
Excedent	98.02	0	0	0	0	0	0	81.104	0	0
Excedentul sectiunii de dezvoltare	98.02.97	0	0	0	0	0	0	81.104	0	0
Deficit	99.02	0	0	2.255.000	2.600.000	0	0	0	0	0
Deficitul sectiunii de dezvoltare	99.02.97	0	0	2.255.000	2.600.000	0	0	0	0	0






CONTUL DE EXECUTIE 2E- ADMINISTRATIA LOCALA - ACTIVITATI FINANTATE INTEGRAL DIN VENITURI PROPRII - VENITURI

la data de 31.12.2025

Denumirea indicatorilor	Cod indicator	Prevederi bugetare initiale	Prevederi bugetare definitive	Drepturi constatate			Incasari realizate	Stingeri pe alte cai decat incasari	Drepturi constatate de incasat
				Total, din care:	din anii precedenti	din anul curent			
TOTAL SECTIUNILE FUNCTIONARE+DEZVOLTARE		103.000	103.000	479.625	353.777	125.848	111.510	264.211	103.904
TOTAL VENITURI		103.000	103.000	479.625	353.777	125.848	111.510	264.211	103.904
I. VENITURI CURENTE		103.000	103.000	479.625	353.777	125.848	111.510	264.211	103.904
C. VENITURI NEFISCALE		103.000	103.000	479.625	353.777	125.848	111.510	264.211	103.904
C1. VENITURI DIN PROPRIETATE		79.000	79.000	433.323	333.666	99.657	84.627	263.479	85.217
Venituri din proprietate	30.10	79.000	79.000	433.323	333.666	99.657	84.627	263.479	85.217
Venituri din concesiuni si inchirieri	30.10.05	23.000	23.000	311.671	276.543	35.128	22.649	262.243	26.779
Alte venituri din concesiuni si inchirieri de catre institutiile publice	30.10.05.30	23.000	23.000	311.671	276.543	35.128	22.649	262.243	26.779
Alte venituri din proprietate	30.10.50	56.000	56.000	121.652	57.123	64.529	61.978	1.236	58.438
C2. VANZARI DE BUNURI SI SERVICII		24.000	24.000	46.302	20.111	26.191	26.883	732	18.687
Venituri din prestari de servicii si alte activitati	33.10	24.000	24.000	46.302	20.111	26.191	26.883	732	18.687
Alte venituri din prestari de servicii si alte activitati	33.10.50	24.000	24.000	46.302	20.111	26.191	26.883	732	18.687
SECTIUNEA DE FUNCTIONARE		103.000	103.000	479.625	353.777	125.848	111.510	264.211	103.904
TOTAL VENITURI		103.000	103.000	479.625	353.777	125.848	111.510	264.211	103.904
I. VENITURI CURENTE		103.000	103.000	479.625	353.777	125.848	111.510	264.211	103.904
C. VENITURI NEFISCALE		103.000	103.000	479.625	353.777	125.848	111.510	264.211	103.904
C1. VENITURI DIN PROPRIETATE		79.000	79.000	433.323	333.666	99.657	84.627	263.479	85.217
Venituri din proprietate	30.10	79.000	79.000	433.323	333.666	99.657	84.627	263.479	85.217
Venituri din concesiuni si inchirieri	30.10.05	23.000	23.000	311.671	276.543	35.128	22.649	262.243	26.779
Alte venituri din concesiuni si inchirieri de catre institutiile publice	30.10.05.30	23.000	23.000	311.671	276.543	35.128	22.649	262.243	26.779
Alte venituri din proprietate	30.10.50	56.000	56.000	121.652	57.123	64.529	61.978	1.236	58.438
C2. VANZARI DE BUNURI SI SERVICII		24.000	24.000	46.302	20.111	26.191	26.883	732	18.687
Venituri din prestari de servicii si alte activitati	33.10	24.000	24.000	46.302	20.111	26.191	26.883	732	18.687
Alte venituri din prestari de servicii si alte activitati	33.10.50	24.000	24.000	46.302	20.111	26.191	26.883	732	18.687



CONTUL DE EXECUTIE 2E- ADMINISTRATIA LOCALA - ACTIVITATI FINANTATE INTEGRAL DIN VENITURI PROPRII - CHELTUIELI

la data de 31.12.2025

Denumirea indicatorilor	Cod indicator	Credite de angajament			Credite bugetare		Angajamente bugetare	Angajamente legale	Plati efectuate	Angajamente legale de platit	Cheltuieli efective
		Initial	Definitive	initiale	definitive						
TOTAL SECTIUNILE FUNCTIONARE + DEZVOLTARE		0	0	103.000	103.000	72.747	72.747	72.747	0	74.647	
TOTAL CHELTUIELI		0	0	103.000	103.000	72.747	72.747	72.747	0	74.647	
Partea a V-a ACTIUNI ECONOMICE	79.10	0	0	103.000	103.000	72.747	72.747	72.747	0	74.647	
Actiuni generale economice, comerciale si de munca	80.10	0	0	45.000	45.000	19.174	19.174	19.174	0	21.074	
Actiuni generale economice si comerciale	80.10.01	0	0	45.000	45.000	19.174	19.174	19.174	0	21.074	
Alte cheltuieli pentru actiuni generale economice si comerciale	80.10.01.30	0	0	45.000	45.000	19.174	19.174	19.174	0	21.074	
Agricultura, silvicultura, piscicultura si vanatoare	83.10	0	0	58.000	58.000	53.573	53.573	53.573	0	53.573	
Agricultura	83.10.03	0	0	58.000	58.000	53.573	53.573	53.573	0	53.573	
Alte cheltuieli in domeniul agriculturii	83.10.03.30	0	0	58.000	58.000	53.573	53.573	53.573	0	53.573	
Partea a VII-a REZERVE, EXCEDENT/DEFICIT	96.10	0	0	0	0	0	0	38.763	0	0	
Excedent	96.10	0	0	0	0	0	0	38.763	0	0	
Excedentul sectiunii de functionare	96.10.96	0	0	0	0	0	0	38.763	0	0	
SECTIUNEA DE FUNCTIONARE		0	0	103.000	103.000	72.747	72.747	72.747	0	72.747	
TOTAL CHELTUIELI		0	0	103.000	103.000	72.747	72.747	72.747	0	72.747	
Partea a V-a ACTIUNI ECONOMICE	79.10	0	0	103.000	103.000	72.747	72.747	72.747	0	72.747	
Actiuni generale economice, comerciale si de munca	80.10	0	0	45.000	45.000	19.174	19.174	19.174	0	19.174	
Actiuni generale economice si comerciale	80.10.01	0	0	45.000	45.000	19.174	19.174	19.174	0	19.174	
Alte cheltuieli pentru actiuni generale economice si comerciale	80.10.01.30	0	0	45.000	45.000	19.174	19.174	19.174	0	19.174	
Agricultura, silvicultura, piscicultura si vanatoare	83.10	0	0	58.000	58.000	53.573	53.573	53.573	0	53.573	
Agricultura	83.10.03	0	0	58.000	58.000	53.573	53.573	53.573	0	53.573	
Alte cheltuieli in domeniul agriculturii	83.10.03.30	0	0	58.000	58.000	53.573	53.573	53.573	0	53.573	
Partea a VII-a REZERVE, EXCEDENT/DEFICIT	96.10	0	0	0	0	0	0	38.763	0	0	
Excedent	96.10	0	0	0	0	0	0	38.763	0	0	
Excedentul sectiunii de functionare	96.10.96	0	0	0	0	0	0	38.763	0	0	
SECTIUNEA DE DEZVOLTARE		0	0	0	0	0	0	38.763	0	0	
TOTAL CHELTUIELI		0	0	0	0	0	0	0	0	1.900	
Partea a V-a ACTIUNI ECONOMICE	79.10	0	0	0	0	0	0	0	0	1.900	

Denumirea indicatorilor	Cod indicator	Credite de angajament		Credite bugetare		Angajamente bugetare	Angajamente legale	Plati efectuate	Angajamente legale de platit	Cheltuieli efective
		Initial	Definitive	initiale	definitive					
Actiuni generale economice, comerciale si de munca	80.10	0	0	0	0	0	0	0	0	1.900
Actiuni generale economice si comerciale	80.10.01	0	0	0	0	0	0	0	0	1.900
Alte cheltuieli pentru actiuni generale economice si comerciale	80.10.01.30	0	0	0	0	0	0	0	0	1.900

