

**ROMÂNIA
JUDEȚUL CLUJ
COMUNA BĂIȘOARA
CONSILIUL LOCAL**

**HOTĂRÂREA NR.49
DIN 25.11.2021**

Pentru ratificarea unor clauze ale actului adițional nr. 1/12.11.2021 la Contractul de delegare prin concesiune a gestiunii activităților de colectare și transport a deșeurilor în județul Cluj – lotul 2 înregistrat sub nr. 775/02.12.2020

Consiliul Local al Comunei Băișoara întrunit în ședința ordinară din data de 25.11.2021

Având în vedere :

- Proiectul de hotărâre înregistrat sub nr.51/19.11.2021 pentru ratificarea unor clauze ale actului adițional nr. 1 la Contractul de delegare prin concesiune a gestiunii activităților de colectare și transport a deșeurilor în județul Cluj – lotul 2 înregistrat sub nr. 775/02.12.2020 propus de Primarul Comunei Băișoara –domnul Ghib Liviu;
- Referatul de aprobare Primar
- Raportul de specialitate nr.6721/22.11.2021 întocmit de Administratorul Public al Comunei Băișoara
- Avizul Comisiei de specialitate din cadrul Consiliului Local Băișoara

Ținând cont de :

- prevederile hotărârii consiliului local privind aprobarea modificării și completării Contractului de delegare prin concesiune a gestiunii activităților de colectare și transport a deșeurilor în județul Cluj – lotul 2 înregistrat sub nr. 775/02.12.2020 și pentru mandatarea Asociației de Dezvoltare Intercomunitară ECO-METROPOLITAN Cluj în vederea încheierii contractelor cu organizațiile care implementează obligațiile privind răspunderea extinsă a producătorului (OIREP) în scopul îndeplinirii obiectivelor stabilite prin Legea nr. 249/2015 privind modalitatea de gestionare a ambalajelor și a deșeurilor de ambalaje
- prevederile actului adițional nr. 1/12.11.2021 la Contractul de delegare prin Concesiune a gestiunii activităților de colectare și transport a deșeurilor în județul Cluj înregistrat sub nr. 775 din 02.12.2020

În conformitate cu prevederile:

- art. 8 alin. (3) lit. d²⁾ și art. 10 alin. (5) din Legea nr. 51/2006 – Legea serviciilor comunitare de utilități publice, republicată, cu modificările și completările ulterioare;

În temeiul competențelor stabilite prin art. 129 alin. (1), alin. (2) lit. d), alin. (7) lit. n), art. 139 alin. (1) și art. 196, alin. (1) lit. a) din Ordonanță de Urgență nr. 57/2019 privind Codul administrative, cu modificările și completările ulterioare

HOTĂRĂȘTE :

Art. 1. Se ratifică următoarele clauze ale actului adițional nr. 1/12.11.2021 la Contractul de delegare prin concesiune a gestiunii activităților de colectare și transport a deșeurilor în județul Cluj – lotul 2 înregistrat sub nr. 775/02.12.2020, semnat de către Asociația de Dezvoltare Intercomunitară Eco-Metropolitan Cluj și Supercom S.A. conform mandatului acordat prin HCL:

1. În preambulul actului adițional, la punctul 8 ultimul paragraf, respectiv: „*Acest din urmă tarif include doar costurile pentru cantitatea deșeurilor care vor fi aduse la stație de către operatorii ce vor colecta deșeurile stradale și cei care vor colecta deșeurile din parcuri și grădini*”; a fost înlocuit cu: *Acest din urmă tarif va fi facturat și plătit de operatorii ce vor colecta deșeurile stradale și cei care vor colecta deșeurile din parcuri și grădini pentru deșeurile aduse la stația de transfer.*
2. În preambulul actului adițional, punctul 11 a fost completat după cum urmează: *Prin adresa nr. 8929/20.09.2021 Supercom S.A. a arătat că situația provocată de pandemia Covid-19 a generat întârzieri în realizarea planului de mobilizare, Delegatul finalizând livrările aferente Contractului cu excepția unor recipienți care se află în curs de livrare și implementarea sistemului de cântărire ofertat și a softului de contabilizare a cantităților pe fiecare beneficiar, iar datorită faptului că acest mod de plată prin cântărire la fiecare beneficiar este un element de noutate și a faptului că a avut o întârziere în livrarea RFID-urilor de 2 luni, încă nu a finalizat procesul de alocare și înregistrare a recipienților în baza de date, solicitând drept urmare ca până la data de 31.12.2021 să folosească un sistem intermediar de determinare a cantităților și implicit a costurilor rezultate pentru utilizatorii casnici, care se vor concretiza în facturile individuale emise pentru perioada începând cu luna iunie 2021*
3. Art. 1 al actului adițional a fost modificat după cum urmează: **Art. 1.** *Părțile confirmă faptul că până la finalizarea tuturor investițiilor în vederea intrării în funcțiune a CMID Cluj-Napoca, se impune aplicarea Tarifelor Tranzitorii cuprinse în Oferta Financiară ce constituie Anexa 2 a Contractului. În acest sens, Părțile prevăd că Tarifele Tranzitorii vor fi aplicabile până la momentul la care vor fi funcționale toate instalațiile din cadrul CMID Cluj-Napoca, respectiv vor fi operabile (i) celula I a depozitului, inclusiv instalațiile și clădirile aferente (stația de epurare, instalația de colectare și tratare a biogazului, stația de combustibil, clădirea administrativă, echipamentele de tratare a deșeurilor de construcții și demolări etc), (ii) stația de sortare a deșeurilor reciclabile menajere și similare, (iii) stația de tratare mecano-biologică (atât linia de tratare mecanică a deșeurilor reziduale cât și linia de tratare biologică a fracției organice și a deșeurilor biodegradabile colectate*

separat), (iv) centrul de colectare pentru fluxurile speciale de deșeuri (periculoase menajere, voluminoase). Părțile estimează astfel că Tarifele Tranzitorii se vor aplica până la data de **31.12.2022**. În măsura în care instalațiile din cadrul CMID vor fi funcționale conform precizărilor anterioare înainte de această dată, perioada de aplicare a Tarifelor Tranzitorii va înceta la momentul la care instalațiile menționate devin funcționale, Delegatul având obligația de la acest moment de a aplica Tarifele potrivit Contractului.

4. Art. 2 lit. a) al actului adițional a fost modificat după cum urmează: **Tarif Tranzitoriu:** înseamnă contravaloarea furnizării/prestării Serviciului care face obiectului prezentului Contract, conform Articolului 10 ("Tariful") din prezentul Contract, aplicabil pe perioada tranzitorie, de la Data de Începere a Contractului și până la finalizarea tuturor investițiilor în vederea intrării în funcțiune a CMID Cluj-Napoca, respectiv până la momentul la care vor fi funcționale toate instalațiile din cadrul CMID Cluj-Napoca, respectiv vor fi operabile (i) celula I a depozitului, inclusiv instalațiile și clădirile aferente (stația de epurare, instalația de colectare și tratare a biogazului, stația de combustibil, clădirea administrativă, echipamentele de tratare a deșeurilor de construcții și demolări etc), (ii) stația de sortare a deșeurilor reciclabile menajere și similare, (iii) stația de tratare mecano-biologică (atât linia de tratare mecanică a deșeurilor reziduale cât și linia de tratare biologică a fracției organice și a deșeurilor biodegradabile colectate separat), (iv) centrul de colectare pentru fluxurile speciale de deșeuri (periculoase menajere, voluminoase).

5. Art. 12 al actului adițional a fost modificat după cum urmează:

- Alin. (1) pct. B: **Pentru utilizatorii non-casnici (agenți economici și instituții publice):** Pentru cantitățile colectate la nivelul individual al fiecărui utilizator non-casnic se emite un bon de confirmare în care se va înscrie cantitatea efectiv colectată. Factura va fi emisă lunar iar contravaloarea acesteia va rezulta din cantitățile totale colectate la nivelul unei luni calendaristice, acestea se cumulează și se înmulțesc cu tariful/tonă
- Alin. (1) pct. C: **Depozite necontrolate:** Cantitatea totală colectată la nivel de UAT – provenită din depozite necontrolate va fi pozată și cântărită. Cantitatea va fi înmulțită cu tariful aprobat și se va emite factură pentru fiecare Beneficiar
- După alin. (2) s-a introdus alin. (2¹) având următorul conținut: (2¹) Dacă la finalul perioadei prevăzută la alin.(2) cantitățile colectate de către operator sunt mai mici decât cantitățile estimate și utilizate în cadrul Documentației de atribuire părțile convin că tariful va fi ajustat/modificat prin raportare la cantitatea de deșeuri colectată în această perioadă.

Art. 2. Ca urmare a ratificării conform prevederilor anterioare, conținutul actului adițional nr. 1/12.11.2021 la Contractul de delegare prin concesiune a gestiunii activităților de colectare și transport a deșeurilor în județul Cluj – lotul 2 înregistrat sub nr. 775/02.12.2020, în forma cuprinsă în anexa prezentei, semnat în baza mandatului acordat Asociației de Dezvoltare Intercomunitară Eco-Metropolitan Cluj prin HCL _____ / _____ reflectă întru totul voința Consiliului Local Băișoara.

Art.3. Cu ducerea la îndeplinire a prezentei hotărâri se încredințează:

Primarului comunei Băișoara

Art.4. Prezenta hotărâre se comunică:

- Instituției Prefectului – Județul Cluj
- Asociației de Dezvoltare Intercomunitară Eco-Metropolitan Cluj
- Primarului comunei Băișoara

CONSILIERI
TOTAL- 11
PREZENȚI- 10
VOTURI PENTRU- 9
VOTURI CONTRA- 0
ABȚINERE- 1

PREȘEDINTE DE ȘEDINȚĂ

MATEI IOAN-CIPRIAN

CONTRASEMNEAZĂ

SECRETAR GENERAL

JR. BUDAI BELA



ROMÂNIA
JUDEȚUL CLUJ
COMUNA BĂIȘOARA
CONSILIUL LOCAL

HOTĂRÂREA NR. 48
Din 25.11.2021

Privind aprobarea contului de execuție trimestrul III anul 2021

Consiliul Local Băișoara întrunit în ședința ordinară din data de 25.11.2021

Având în vedere:

- Referatul de aprobare, ca instrument de prezentare și motivare, semnat de inițiator;
- Rapoartele compartimentelor de resort din cadrul aparatului de specialitate al primarului;
- Avizele cu caracter consultativ ale comisiilor de specialitate ale consiliului local;

- Legea nr. 15/2021 Legea bugetului de stat pentru anul 2021

- Legea nr. 273/2006- Lege privind finanțele publice locale, cu modificările și completările ulterioare,

În temeiul drepturilor conferite de art. 196 din OUG nr. 57/2019 privind Codul administrativ, Consiliul Local Băișoara

H O T Ă R Ă Ș T E:

Art.1. Se aprobă contul de execuție al trimestrului III anul 2021, conform anexei, care face parte integrantă din prezenta hotărâre.

Art.2. Cu ducerea la îndeplinire a prezentei hotărâri se încredințează Primarul comunei Băișoara și biroul contabilitate.

Art.3. Prezenta hotărâre se comunică Instituției Prefectului Județul Cluj, și ANAF Turda.

CONSILIERI
TOTAL- 11
PREZENȚI- 10
VOTURI PENTRU- 10
VOTURI CONTRA- 0
ABȚINERE- 0

PREȘEDINTE DE ȘEDINȚĂ
MATEI IOAN-CIPRIAN

CONTRASEMNEAZĂ
SECRETAR GENERAL
JR. BUDAI BELA



CONTUL DE EXECUTIE 2A: ADMINISTRATIA LOCALA - FINANTARE INTEGRALA DIN BUGET - VENITURI
la data de 30.09.2021

Anexa 12

Denumirea indicatorilor	Cod indicator	Prevederi bugetare		Drepturi constatate				Incasari realizate	Stingeri pe alte cai decat incasari	Drepturi constatate de incasat
		anuale aprobate la finele perioadei de raportare	trimestriale cumulate	Total din care:	din anii precedenti	din anul curent				
TOTAL SECTIUNILE FUNCTIONARE+DEZVOLTARE		13.119.550	11.832.050	9.683.470	2.184.519	7.498.951	7.292.120	14.559	2.376.791	
TOTAL VENITURI		13.119.550	11.832.050	9.683.470	2.184.519	7.498.951	7.292.120	14.559	2.376.791	
VENITURI PROPRII		2.930.250	2.277.750	4.501.742	2.184.519	2.317.223	2.110.392	14.559	2.376.791	
I. VENITURI CURENTE		4.235.050	3.310.550	5.526.562	2.184.519	3.342.043	3.135.212	14.559	2.376.791	
A. VENITURI FISCALE		4.107.250	3.211.950	5.117.322	1.864.734	3.252.588	3.047.586	14.559	2.055.177	
A1. IMPOZIT PE VENIT, PROFIT SI CASTIGURI DIN CAPITAL		2.029.300	1.517.000	1.511.368	0	1.511.368	1.511.368	0	0	
A12. IMPOZIT PE VENIT, PROFIT, SI CASTIGURI DIN CAPITAL DE LA PERSOANE FIZICE		2.029.300	1.517.000	1.511.368	0	1.511.368	1.511.368	0	0	
Impoziti pe venit	03.02	6.300	6.000	3.085	0	3.085	3.085	0	0	
Impozitul pe veniturile din transferul proprietatilor imobiliare din patrimoniul personal	03.02.18	6.300	6.000	3.085	0	3.085	3.085	0	0	
Cote si sume defalcate din impozitul pe venit	04.02	2.023.000	1.511.000	1.508.283	0	1.508.283	1.508.283	0	0	
Cote defalcate din impozitul pe venit	04.02.01	414.000	320.000	319.193	0	319.193	319.193	0	0	
Suma alocata din cotele defalcate din impozitul pe venit pentru echilibrarea bugetelor locale	04.02.04	1.242.000	895.000	893.948	0	893.948	893.948	0	0	
Suma repartizate din Fondul la dispozitia Consiliului Judelean	04.02.05	367.000	296.000	295.142	0	295.142	295.142	0	0	
A3. IMPOZITE SI TAXE PE PROPRIETATE		586.500	502.500	1.838.871	1.283.344	555.527	373.671	9.374	1.455.826	
Impozite si taxe pe proprietate	07.02	586.500	502.500	1.838.871	1.283.344	555.527	373.671	9.374	1.455.826	
Impozit pe cladiri	07.02.01	287.700	246.200	1.396.303	1.054.425	341.878	193.774	1.828	1.200.701	
Impozit pe cladiri - PF	07.02.01.01	140.100	129.600	111.808	51.847	59.961	64.572	1.828	45.408	
Impozit pe cladiri - PJ	07.02.01.02	147.600	116.600	1.284.495	1.002.578	281.917	129.202	0	1.155.293	
Impozit pe terenuri	07.02.02	277.300	240.300	406.837	228.919	177.918	172.677	7.546	226.614	
Impozit pe terenuri - PF	07.02.02.01	98.000	83.500	163.893	101.951	61.942	77.398	3.039	83.456	
Impozit pe terenuri - PJ	07.02.02.02	5.000	3.500	16.066	12.750	3.316	1.424	0	14.642	
Impozit pe terenurile extravilane	07.02.02.03	174.300	153.300	226.878	114.218	112.660	93.855	4.507	128.516	

ANEXA LA HCL 48/25.11.2021

Denumirea indicatorilor	Cod	Indicator	Prevederi bugetare			Total, din care:	Drepturi constatate			Incasari realizate	Stingeri pe alte cai decat incasari	Drepturi constatate de incasat
			anuale aprobate la finele perioadei de raportare	trimestriale cumulate			din anii precedenti	din anul curent				
Taxe judiciare de timbru, taxe de timbru pentru activitatea notariala si alte taxe de timbru	07.02.03		21.500	16.000	35.731	0	35.731	7.220	0	28.511		
A4. IMPOZITE SI TAXE PE BUNURI SI SERVICII			1.456.200	1.161.950	1.229.154	63.220	1.165.934	1.131.701	5.185	92.268		
Sume defalcate din TVA	11.02		1.324.000	1.052.000	1.044.000	0	1.044.000	1.044.000	0	0		
Sume defalcate din taxa pe valoarea adaugata pentru finantarea cheltuielilor descentralizate la nivelul comunei, oraselor, municipiilor, sectoarelor si Municipiului Bucuresti	11.02.02		910.000	741.000	733.000	0	733.000	733.000	0	0		
Sume defalcate din TVA pt echilibrarea bugetelor locale	11.02.06		414.000	311.000	311.000	0	311.000	311.000	0	0		
Taxe pe utilizarea bunurilor, autorizarea utilizarii bunurilor sau pe desfasurarea de activitati	16.02		132.200	109.950	185.154	63.220	121.934	87.701	5.185	92.268		
Taxa asupra mijloacelor de transport	16.02.02		132.200	109.950	185.154	63.220	121.934	87.701	5.185	92.268		
Taxa asupra mijloacelor de transport - PF	16.02.02.01		110.500	92.000	153.334	48.959	104.375	73.784	5.167	74.363		
Taxa asupra mijloacelor de transport - PJ	16.02.02.02		21.700	17.950	31.820	14.261	17.559	13.917	18	17.885		
A6. ALTE IMPOZITE SI TAXE FISCALE			35.250	30.500	537.929	518.170	19.759	30.846	0	507.083		
Alte impozite si taxe fiscale	18.02		35.250	30.500	537.929	518.170	19.759	30.846	0	507.083		
Alte impozite si taxe	18.02.50		35.250	30.500	537.929	518.170	19.759	30.846	0	507.083		
C. VENITURI NEFISCALE			127.800	98.600	409.240	319.785	19.759	30.846	0	507.083		
C1. VENITURI DIN PROPRIETATE			67.500	50.000	106.179	40.030	66.149	43.067	0	63.112		
Venituri din proprietate	30.02		67.500	50.000	106.179	40.030	66.149	43.067	0	63.112		
Venituri din concesiuni si inchirieri	30.02.05		67.500	50.000	106.179	40.030	66.149	43.067	0	63.112		
Alte venituri din concesiuni si inchirieri de catre institutiile publice	30.02.05.30		67.500	50.000	106.179	40.030	66.149	43.067	0	63.112		
C2. VANZARI DE BUNURI SI SERVICII			60.300	48.600	303.061	279.755	23.306	44.559	0	258.502		
Venituri din prestari de servicii si alte activitati	33.02		5.000	5.000	4.759	0	4.759	4.759	0	0		
Venituri din recuperarea cheltuielilor de judecata, imputatii si despagubiri	33.02.28		5.000	5.000	4.759	0	4.759	4.759	0	0		
Venituri din taxe administrative, eliberari de permis	34.02		1.800	1.600	1.623	0	1.623	1.623	0	0		
Taxe extrajudiciare de timbru	34.02.02		1.800	1.600	1.623	0	1.623	1.623	0	0		
Amenzi, penalitati si confiscari	35.02		51.000	39.500	294.179	279.755	14.424	35.677	0	258.502		


Denumirea indicatorilor	Cod indicator	Prevederi bugetare			Drepturi constatate			Incasari realizate	Singeri pe alte cai decat incasari	Drepturi constatate de incasat
		anuale aprobate la finele perioadei de raportare	trimestrale cumulate	Total, din care:	din anii precedenti	din anul curent				
Venituri din amenzi si alte sanctiuni aplicate conform dispozitiilor legale	35.02.01	51.000	39.500	294.179	279.755	14.424	35.677	0	258.502	
Venituri din amenzi si alte sanctiuni aplicate de catre alte institutii de specialitate	35.02.01.02	51.000	39.500	294.179	279.755	14.424	35.677	0	258.502	
Transferuri voluntare, altele decat subventiile	37.02	2.500	2.500	2.500	0	2.500	2.500	0	0	
Donatii si sponsorizari	37.02.01	2.500	2.500	2.500	0	2.500	2.500	0	0	
II. VENITURI DIN CAPITAL		21.700	21.700	21.680	0	21.680	21.680	0	0	
Venituri din valorificarea unor bunuri	39.02	21.700	21.700	21.680	0	21.680	21.680	0	0	
Venituri din valorificarea unor bunuri ale institutiilor publice	39.02.01	21.700	21.700	21.680	0	21.680	21.680	0	0	
III. OPERATIUNI FINANCIARE		0	0	200.000	0	200.000	200.000	0	0	
Incasari din acordarea imprumurilor acordate	40.02	0	0	200.000	0	200.000	200.000	0	0	
Sume din excedentul anului precedent pentru acoperirea golurilor temporare de casa	40.02.11	0	0	200.000	0	200.000	200.000	0	0	
IV. SUBVENTII		7.309.500	6.946.500	2.869.188	0	2.869.188	2.869.188	0	0	
SUBVENTII DE LA ALTE NIVELURI ADMINISTRATIVE PUBLICE		7.309.500	6.946.500	2.869.188	0	2.869.188	2.869.188	0	0	
Subventii de la bugetul de stat	42.02	6.773.500	6.410.500	2.334.089	0	2.334.089	2.334.089	0	0	
B. Curente		6.773.500	6.410.500	2.334.089	0	2.334.089	2.334.089	0	0	
Ajutor pentru incalzirea locuintei cu lemne, carbuni si combustibili petrolieri	42.02.34	9.300	1.300	1.284	0	1.284	1.284	0	0	
Subventii de la bugetul de stat pentru finantarea sanatatii	42.02.41	1.080.400	725.400	507.164	0	507.164	507.164	0	0	
Sume primite de administratiile locale in cadrul programelor FEGA implementate de APA	42.02.42	65.800	65.800	65.742	0	65.742	65.742	0	0	
Finantarea Programului National de Dezvoltare Locala	42.02.65	5.618.000	5.618.000	1.759.899	0	1.759.899	1.759.899	0	0	
Subventii de la alte administratii	43.02	536.000	536.000	535.099	0	535.099	535.099	0	0	
Sume alocate din bugetul AFR, pentru susținerea proiectelor din PNDR 2014 - 2020	43.02.31	455.000	455.000	454.137	0	454.137	454.137	0	0	
Sume alocate din bugetul ANCFI pentru finantarea lucrarilor de inregistrare sistematica din cadrul Programului national de cadastru si carte funciara	43.02.34	81.000	81.000	80.962	0	80.962	80.962	0	0	

Denumirea indicatorilor	Cod indicator	Prevederi bugetare		Drepturi constatate			Incasari realizate	Singeri pe alte cai decat incasari	Drepturi constatate de incasat
		anuale aprobate la finele perioadei de raportare	trimestriale cumulate	Total, din care:	din anii precedenti	din anul curent			
Sume primite de la UE/alti donatori in contul platilor efectuate si i prefinantari aferente cadrului financiar 2014-2020	48.02	1.553.300	1.553.300	1.066.040	0	1.066.040	1.066.040	0	0
Fondul European Agricol de Dezvoltare (FEADR)	48.02.04	1.553.300	1.553.300	1.066.040	0	1.066.040	1.066.040	0	0
Sume primite in contul platilor efectuate in anul curent	48.02.04.01	1.553.300	1.553.300	1.066.040	0	1.066.040	1.066.040	0	0
SECTIUNEA DE FUNCTIONARE		5.471.550	4.184.050	6.381.714	2.184.519	4.197.195	3.990.364	14.559	2.376.791
TOTAL VENITURI		5.471.550	4.184.050	6.381.714	2.184.519	4.197.195	3.990.364	14.559	2.376.791
VENITURI PROFIT		2.908.550	2.256.050	4.480.062	2.184.519	2.295.543	2.088.712	14.559	2.376.791
I. VENITURI CURENTE		4.235.050	3.310.550	5.526.562	2.184.519	3.342.043	3.135.212	14.559	2.376.791
A. VENITURI FISCALE		4.107.250	3.211.950	5.117.322	1.864.734	3.252.588	3.047.586	14.559	2.055.177
A.1. IMPOZIT PE VENIT, PROFIT SI CASTIGURI DIN CAPITAL		2.029.300	1.517.000	1.511.368	0	1.511.368	1.511.368	0	0
A.12. IMPOZIT PE VENIT, PROFIT, SI CASTIGURI DIN CAPITAL DE LA PERSOANE FIZICE		2.029.300	1.517.000	1.511.368	0	1.511.368	1.511.368	0	0
Impozit pe venit	03.02	6.300	6.000	3.085	0	3.085	3.085	0	0
Impozitul pe veniturile din transferul proprietatii imobiliare din patrimoniul personal	03.02.18	6.300	6.000	3.085	0	3.085	3.085	0	0
Cote si sume defalcate din impozitul pe venit	04.02	2.023.000	1.511.000	1.508.283	0	1.508.283	1.508.283	0	0
Cote defalcate din impozitul pe venit	04.02.01	414.000	320.000	319.193	0	319.193	319.193	0	0
Sume alocate din cotele defalcate din impozitul pe venit pentru echilibrarea bugetelor locale	04.02.04	1.242.000	895.000	893.948	0	893.948	893.948	0	0
Sume repartizate din Fondul la dispozitia Consiliului Județean	04.02.05	367.000	296.000	295.142	0	295.142	295.142	0	0
A.3. IMPOZITE SI TAXE PE PROPRIETATE		586.500	502.500	1.838.871	1.283.344	555.527	373.671	9.374	1.455.826
Impozite si taxe pe proprietate	07.02	586.500	502.500	1.838.871	1.283.344	555.527	373.671	9.374	1.455.826
Impozit pe cladiri	07.02.01	287.700	246.200	1.396.303	1.054.425	341.878	193.774	1.828	1.200.701
Impozit pe cladiri - PF	07.02.01.01	140.100	129.600	111.808	51.847	59.961	64.572	1.828	45.406
Impozit pe cladiri - PJ	07.02.01.02	147.600	116.600	1.284.495	1.002.578	281.917	129.202	0	1.155.293
Impozit pe terenuri	07.02.02	277.300	240.300	406.837	228.919	177.918	172.677	7.546	226.614
Impozit pe terenuri - PF	07.02.02.01	98.000	83.500	163.893	101.951	61.942	77.398	3.039	83.456
Impozit pe terenuri - PJ	07.02.02.02	5.000	3.500	16.066	12.750	3.316	1.424	0	14.642
Impozit pe terenurile extravilane	07.02.02.03	174.300	153.300	226.878	114.218	112.660	93.855	4.507	128.516

Denumirea indicatorilor	Cod indicator	Prevederi bugetare			Drepturi constatate			Incasari realizate	Singeri pe alte cai decat incasari	Drepturi constatate de incasat
		anuale aprobate la finele perioadei de raportare	trimestriale cumulate	Total, din care:	din anii precedenti	din anul curent				
Taxe judiciare de timbru, taxe de timbru pentru activitatea notariata si alte taxe de timbru	07.02.03	21.500	16.000	35.731	0	35.731	7.220	0	28.511	
A.4. IMPOZITIE SI TAXE PE BUNURI SI SERVICII		1.456.200	1.161.950	1.229.154	63.220	1.165.934	1.131.701	5.185	92.268	
Sume defalcate din TVA	11.02	1.324.000	1.052.000	1.044.000	0	1.044.000	1.044.000	0	0	
Sume defalcate din taxa pe valoarea adaugata pentru finantarea cheltuielilor descentralizate la nivelul comunelor, oraselor, municipiilor, sectoarelor si Municipiului Bucuresti	11.02.02	910.000	741.000	733.000	0	733.000	733.000	0	0	
Sume defalcate din TVA pt echilibrarea bugetelor locale	11.02.06	414.000	311.000	311.000	0	311.000	311.000	0	0	
Taxe pe utilizarea bunurilor, autorizarea utilizarii bunurilor sau pe desfasurarea de activitati	16.02	132.200	109.950	185.154	63.220	121.934	87.701	5.185	92.268	
Taxa asupra mijloacelor de transport	16.02.02	132.200	109.950	185.154	63.220	121.934	87.701	5.185	92.268	
Taxa asupra mijloacelor de transport - PF	16.02.02.01	110.500	92.000	153.334	48.959	104.375	73.784	5.167	74.383	
Taxa asupra mijloacelor de transport - PJ	16.02.02.02	21.700	17.950	31.820	14.261	17.559	13.917	18	17.885	
A.6. ALTE IMPOZITIE SI TAXE FISCALE		35.250	30.500	537.929	518.170	19.759	30.846	0	507.083	
Alte impozite si taxe fiscale	18.02	35.250	30.500	537.929	518.170	19.759	30.846	0	507.083	
C. VENITURI NEFISCALE		18.02.50	35.250	537.929	518.170	19.759	30.846	0	507.083	
C.1. VENITURI DIN PROPRIETATE		127.800	98.600	409.240	319.785	89.455	87.626	0	321.614	
Venituri din proprietate	30.02	67.500	50.000	106.179	40.030	66.149	43.067	0	63.112	
Venituri din concesiuni si inchirieri	30.02.05	67.500	50.000	106.179	40.030	66.149	43.067	0	63.112	
Alte venituri din concesiuni si inchirieri de catre institutiile publice	30.02.05.30	67.500	50.000	106.179	40.030	66.149	43.067	0	63.112	
C.2. VANZARI DE BUNURI SI SERVICII		60.300	48.600	303.061	279.755	23.306	44.559	0	258.502	
Venituri din prestari de servicii si alte activitati	33.02	5.000	5.000	4.759	0	4.759	4.759	0	0	
Venituri din recuperarea cheltuielilor de judecata, imputatii si despagubiri	33.02.28	5.000	5.000	4.759	0	4.759	4.759	0	0	
Venituri din taxe administrative, eliberari de permise	34.02	1.800	1.600	1.623	0	1.623	1.623	0	0	
Taxe extrajudiciare de timbru	34.02.02	1.800	1.600	1.623	0	1.623	1.623	0	0	
Amenzii, penalizati si confiscari	35.02	51.000	39.500	294.179	279.755	14.424	35.677	0	258.502	

Denumirea indicatorilor	Cod	Prevederi bugetare		Drepturi constatate			Incasari realizate	Singeri pe alte cai decat incasari	Drepturi constatate de incasat
		anuale aprobate la finele perioadei de raportare	trimestriale cumulate	Total, din care:	din anii precedenti	din anul curent			
Venituri din amenzi si alte sanctiuni aplicate conform dispozitiilor legale	35.02.01	51.000	39.500	294.179	279.755	14.424	35.677	0	258.502
Venituri din amenzi si alte sanctiuni aplicate de catre alte institutii de specialitate	35.02.01.02	51.000	39.500	294.179	279.755	14.424	35.677	0	258.502
Transferuri voluntare, altele decat subventiile	37.02	2.500	2.500	2.500	0	2.500	2.500	0	0
Donatii si sponsorizari	37.02.01	2.500	2.500	2.500	0	2.500	2.500	0	0
III. OPERATIUNI FINANCIARE		0	0	200.000	0	200.000	200.000	0	0
Incasari din acordarea imprumuturilor acordate	40.02	0	0	200.000	0	200.000	200.000	0	0
Sume din excedentul anului precedent pentru acoperirea golurilor temporare de casa	40.02.11	0	0	200.000	0	200.000	200.000	0	0
IV. SUBVENTII									
SUBVENTII DE LA ALTE NIVELE ALE ADMINISTRATIEI PUBLICE		1.236.500	873.500	655.152	0	655.152	655.152	0	0
Subventii de la bugetul de stat	42.02	1.155.500	792.500	574.190	0	574.190	574.190	0	0
B. Curente		1.155.500	792.500	574.190	0	574.190	574.190	0	0
Ajutor pentru incalzirea locuintei cu lemne, carbuni si combustibili petrolieri	42.02.34	9.300	1.300	1.284	0	1.284	1.284	0	0
Subventii de la bugetul de stat pentru finantarea sanatatii	42.02.41	1.080.400	725.400	507.164	0	507.164	507.164	0	0
Sume prioritare de administratii locale in cadrul programelor FEAGA implementate de APIA	42.02.42	65.800	65.800	65.742	0	65.742	65.742	0	0
Subventii de la alte administratii	43.02	81.000	81.000	80.962	0	80.962	80.962	0	0
Sume alocate din bugetul ANCP pentru finantarea lucrarilor de inregistrare sistematica din cadrul Programului national de cadastru si carte funciara	43.02.34	81.000	81.000	80.962	0	80.962	80.962	0	0
SECTIUNEA DE DEZVOLTARE									
TOTAL VENITURI		7.648.000	7.648.000	3.301.756	0	3.301.756	3.301.756	0	0
VENITURI PROPRII		7.648.000	7.648.000	3.301.756	0	3.301.756	3.301.756	0	0
II. VENITURI DIN CAPITAL		21.700	21.700	21.680	0	21.680	21.680	0	0
Venituri din valorificarea unor bunuri	39.02	21.700	21.700	21.680	0	21.680	21.680	0	0
Venituri din valorificarea unor bunuri ale institutiilor publice	39.02.01	21.700	21.700	21.680	0	21.680	21.680	0	0

Denumirea indicatorilor	Cod indicator	Prevederi bugetare		Drepturi constatate			Incasari realizate	Stingeri pe alte cai decat incasari	Drepturi constatate de incasat
		anuale aprobate la finele perioadei de raportare	trimestriale cumulate	Total, din care:	din anii precedenti	din anul curent			
IV. SUBVENȚII		6.073.000	6.073.000	2.214.036	0	2.214.036	2.214.036	0	0
SUBVENȚII DE LA ALTE NIVELULE ADMINISTRATIVE PUBLICE		6.073.000	6.073.000	2.214.036	0	2.214.036	2.214.036	0	0
Subvenții de la bugetul de stat	42.02	5.618.000	5.618.000	1.759.899	0	1.759.899	1.759.899	0	0
B. Curente		5.618.000	5.618.000	1.759.899	0	1.759.899	1.759.899	0	0
Finanțarea Programului National de Dezvoltare Locala	42.02.65	5.618.000	5.618.000	1.759.899	0	1.759.899	1.759.899	0	0
Subvenții de la alte administratii	43.02	455.000	455.000	454.137	0	454.137	454.137	0	0
Sume alocate din bugetul AFR, pentru sustinerea proiectelor din PNDR 2014 - 2020	43.02.31	455.000	455.000	454.137	0	454.137	454.137	0	0
Sume primite de la UE/alti donatori in contul platilor efectuate si prefinantari aferente cadrului financiar 2014-2020	48.02	1.553.300	1.553.300	1.066.040	0	1.066.040	1.066.040	0	0
Fondul European Agricol de Dezvoltare (FEADR)	48.02.04	1.553.300	1.553.300	1.066.040	0	1.066.040	1.066.040	0	0
Sume primite in contul platilor efectuate in anul curent	48.02.04.01	1.553.300	1.553.300	1.066.040	0	1.066.040	1.066.040	0	0



ORDONANȚA PRIMĂRII DE CREDITE

CONTABIL
SUNA GABRIELA

[Handwritten signature]

CNTUL DE EXECUTIE 2A: ADMINISTRATIA LOCALA - FINANTARE INTEGRALA DIN BUGET - CHELTUIELI
la data de 30.09.2021

Anexa 13


Denumirea indicatorilor	Cod indicator	Credite de angajament		Credite bugetare		Angajamente bugetare	Angajamente legale	Plati efectuate	Angajamente legate de plati	Cheltuieli efective
		Anuale aprobate la finele perioadei de raportare	Trimestriale cumulate	Anuale aprobate la finele perioadei de raportare	Trimestriale cumulate					
TOTAL CHELTUIELI		0	0	14.098.050	12.779.050	5.362.630	5.362.630	4.004.886	1.357.744	2.985.627
Partea I-a SERVICII PUBLICE GENERALE		0	0	14.098.050	12.779.050	5.362.630	5.362.630	4.004.886	1.357.744	2.985.627
Autoritati publice si actiuni externe	50.02	0	0	1.746.963	1.362.738	1.453.819	1.453.819	1.124.852	328.967	1.219.525
Autoritati executive si legislative	51.02	0	0	1.746.963	1.362.738	1.453.819	1.453.819	1.124.852	328.967	1.219.525
Autoritati executive si legislative	51.02.01	0	0	1.746.963	1.362.738	1.453.819	1.453.819	1.124.852	328.967	1.219.525
Autoritati executive si legislative	51.02.01.03	0	0	1.746.963	1.362.738	1.453.819	1.453.819	1.124.852	328.967	1.219.525
Partea a II-a APARARE, ORDINE PUBLICA SI SIGURANTA NATIONALA		0	0	66.275	53.850	66.275	66.275	40.451	25.824	40.451
Ordine publica si siguranta nationala	61.02	0	0	66.275	53.850	66.275	66.275	40.451	25.824	40.451
Ordine publica	61.02.03	0	0	18.007	18.007	18.007	18.007	18.007	0	13.466
Politia locala	61.02.03.04	0	0	18.007	18.007	18.007	18.007	18.007	0	13.466
Protectie civila si protectie contra incendiilor (protectie civila nemilitara)	61.02.05	0	0	48.268	35.843	48.268	48.268	22.444	25.824	26.985
Partea a III-a CHELTUIELI SOCIAL-CULTURALE		0	0	2.863.062	2.114.212	2.320.317	2.320.317	1.380.753	929.564	1.392.475
Invatamant	65.02	0	0	234.000	187.500	121.235	121.235	121.235	0	97.707
Invatamant secundar	65.02.04	0	0	234.000	187.500	121.235	121.235	121.235	0	97.707
Invatamant secundar inferior	65.02.04.01	0	0	234.000	187.500	121.235	121.235	121.235	0	97.707
Sanatate	66.02	0	0	1.319.762	896.837	1.223.366	1.223.366	507.461	715.905	525.704
Alte cheltuieli in domeniul sanatatii	66.02.50	0	0	1.319.762	896.837	1.223.366	1.223.366	507.461	715.905	525.704
Alte institutii si actiuni sanitare	66.02.50.50	0	0	1.319.762	896.837	1.223.366	1.223.366	507.461	715.905	525.704
Cultura, recreere si religie	67.02	0	0	327.000	301.375	129.900	129.900	96.292	33.608	101.539
Servicii culturale	67.02.03	0	0	107.000	81.375	107.000	107.000	73.392	33.608	77.771
Biblioteci publice comunale, orasenesi, municipale	67.02.03.02	0	0	28.100	21.075	28.100	28.100	16.508	11.592	16.508
Canine culturale	67.02.03.07	0	0	78.900	60.300	78.900	78.900	56.894	22.016	61.263
Servicii recreative si sportive	67.02.05	0	0	160.000	160.000	0	0	0	0	869
Sport	67.02.05.01	0	0	160.000	160.000	0	0	0	0	869

Denumirea indicatorilor	Cod indicator	Credite de angajament		Credite bugetare		Angajamente bugetare	Angajamente legale	Plati efectuate	Angajamente legale de plati	Cheltuieli efective
		Anuale aprobate la finele perioadei de raportare	Trimestriale cumulate	Anuale aprobate la finele perioadei de raportare	Trimestriale cumulate					
Servicii religioase	67.02.06	0	0	60.000	60.000	22.900	22.900	22.900	0	22.900
Asigurari si asistenta sociala	68.02	0	0	982.300	728.500	845.816	845.816	665.765	180.051	667.525
Asistenta sociala in caz de boli si invaliditati	68.02.05	0	0	962.300	723.500	845.816	845.816	665.765	180.051	667.525
Asistenta sociala in caz de invaliditate	68.02.05.02	0	0	962.300	723.500	845.816	845.816	665.765	180.051	667.525
Prevenirea excluderii sociale	68.02.15	0	0	20.000	5.000	0	0	0	0	0
Ajutor social	68.02.15.01	0	0	20.000	5.000	0	0	0	0	0
Partea a IV-a SERVICII SI DEZVOLTARE PUBLICA, LOCUINTE, MEDIU SI APE	69.02	0	0	5.729.300	5.679.300	1.012.266	1.012.266	1.012.266	0	103.599
Locuinte, servicii si dezvaloare publica	70.02	0	0	3.882.000	3.832.000	103.599	103.599	103.599	0	103.599
Alimentare cu apa si amenajari hidrotehnice	70.02.05	0	0	2.820.000	2.810.000	0	0	0	0	0
Alimentare cu apa	70.02.05.01	0	0	2.820.000	2.810.000	0	0	0	0	0
Iluminat public si electrificari rurale	70.02.06	0	0	1.062.000	1.022.000	103.599	103.599	103.599	0	103.599
Protectia mediului	74.02	0	0	1.847.300	1.847.300	908.667	908.667	908.667	0	0
Salubritate si gestiunea deseurilor	74.02.05	0	0	294.300	294.300	0	0	0	0	0
Salubritate	74.02.05.01	0	0	294.300	294.300	0	0	0	0	0
Canalizarea si tratarea apelor reziduale	74.02.06	0	0	1.553.000	1.553.000	908.667	908.667	908.667	0	0
Partea a V-a ACTIVITATI ECONOMICE	79.02	0	0	3.692.450	3.578.950	509.953	509.953	436.564	73.389	228.577
Agricultura, silvicultura, piscicultura si vanatoare	83.02	0	0	75.000	50.000	31.598	31.598	31.598	0	128.903
Agricultura	83.02.03	0	0	75.000	50.000	31.598	31.598	31.598	0	128.903
Alte cheltuieli in domeniul agriculturii	83.02.03.30	0	0	75.000	50.000	31.598	31.598	31.598	0	128.903
Transporturi	84.02	0	0	3.407.350	3.377.350	313.255	313.255	313.255	0	9.000
Transport rutier	84.02.03	0	0	3.407.350	3.377.350	313.255	313.255	313.255	0	9.000
Drumuri si poduri	84.02.03.01	0	0	3.407.350	3.377.350	313.255	313.255	313.255	0	9.000
Alte activitati economice	87.02	0	0	210.100	151.600	165.100	165.100	91.711	73.389	91.674
Turism	87.02.04	0	0	210.100	151.600	165.100	165.100	91.711	73.389	91.674
Partea a VII-a REZERVE, EXCEDENT/DEFICIT	96.02	0	0	978.500	947.000	0	0	3.287.234	0	0
Excedent	96.02	0	0	978.500	947.000	0	0	3.287.234	0	0
Deficit	98.02	0	0	0	0	0	0	0	0	0
SECTIUNEA DE FUNCTIONARE		0	0	5.532.050	4.228.050	4.133.499	4.133.499	2.775.755	1.357.744	2.949.279
TOTAL CHELTUIELI		0	0	5.532.050	4.228.050	4.133.499	4.133.499	2.775.755	1.357.744	2.949.279

Denumirea indicatorilor	Cod indicator	Credite de angajament		Credite bugetare		Angajamente bugetare	Angajamente legale	Plati efectuate	Angajamente legale de plati	Cheltuieli efective
		Anuale aprobate la finele perioadei de raportare	Trimestriale cumulate	Anuale aprobate la finele perioadei de raportare	Trimestriale cumulate					
Partea I-a SERVICII PUBLICE GENERALE										
Autoritati publice si actiuni externe	50.02	0	0	1.746.963	1.352.738	1.453.819	1.453.819	1.124.852	328.967	1.197.424
Autoritati executive si legislative	51.02	0	0	1.746.963	1.352.738	1.453.819	1.453.819	1.124.852	328.967	1.197.424
Autoritati executive	51.02.01	0	0	1.746.963	1.352.738	1.453.819	1.453.819	1.124.852	328.967	1.197.424
Partea a II-a APARARE, ORDINE PUBLICA SI SIGURANTA NATIONALA	59.02	0	0	66.275	53.850	66.275	66.275	40.451	25.824	40.451
Ordine publica si siguranta nationala	61.02	0	0	66.275	53.850	66.275	66.275	40.451	25.824	40.451
Ordine publica	61.02.03	0	0	18.007	18.007	18.007	18.007	18.007	0	13.486
Politia locala	61.02.03.04	0	0	18.007	18.007	18.007	18.007	18.007	0	13.486
Protectie civila si protectie contra incendiilor (protectie civila nonmilitara)	61.02.05	0	0	48.268	35.843	48.268	48.268	22.444	25.824	26.965
Partea a III-a CHELTUIELI SOCIAL-CULTURALE										
Invatamant	64.02	0	0	2.703.062	1.954.212	2.320.317	2.320.317	1.390.753	929.564	1.397.228
Invatamant secundar	65.02	0	0	234.000	187.500	121.235	121.235	121.235	0	97.707
Invatamant secundar inferior	65.02.04	0	0	234.000	187.500	121.235	121.235	121.235	0	97.707
Sanatate	66.02	0	0	1.319.762	896.837	1.223.366	1.223.366	507.461	715.905	525.704
Alte cheltuieli in domeniul sanatatii	66.02.50	0	0	1.319.762	896.837	1.223.366	1.223.366	507.461	715.905	525.704
Alte institutii si actiuni sanitare	66.02.50.50	0	0	1.319.762	896.837	1.223.366	1.223.366	507.461	715.905	525.704
Cultura, recreere si religie	67.02	0	0	167.000	141.375	129.900	129.900	96.292	33.608	96.292
Servicii culturale	67.02.03	0	0	107.000	81.375	107.000	107.000	73.392	33.608	73.392
Biblioteca publice comunale, orasenesi, municipale	67.02.03.02	0	0	28.100	21.075	28.100	28.100	16.508	11.582	16.508
Camine culturale	67.02.03.07	0	0	78.900	60.300	78.900	78.900	56.884	22.016	56.884
Servicii religioase	67.02.06	0	0	60.000	60.000	22.900	22.900	22.900	0	22.900
Asigurari si asistenta sociala	68.02	0	0	962.300	728.500	845.816	845.816	665.765	180.051	667.525
Asistenta sociala in caz de boli si invaliditati	68.02.05	0	0	962.300	728.500	845.816	845.816	665.765	180.051	667.525
Asistenta sociala in caz de invaliditate	68.02.05.02	0	0	962.300	728.500	845.816	845.816	665.765	180.051	667.525
Preventia excluderii sociale	68.02.15	0	0	20.000	5.000	0	0	0	0	0
Ajutor social	68.02.15.01	0	0	20.000	5.000	0	0	0	0	0
Partea a IV-a SERVICII SI DEZVOLTARE PUBLICA, LOCUINTE, MEDIU SI APE	69.02	0	0	514.300	464.300	103.599	103.599	103.599	0	103.599
Locuinte, servicii si dezvoltare publica	70.02	0	0	220.000	170.000	103.599	103.599	103.599	0	103.599

Denumirea indicatorilor	Cod indicator	Credite de angajament			Angajamente bugetare	Angajamente legale	Plati efectuate	Angajamente legale de plati	Cheltuieli efective
		Anuale aprobate la finele perioadei de raportare	Trimestriale cumulate	Anuale aprobate la finele perioadei de raportare					
Alimentare cu apa si armenari hidrotermice	70.02.05	0	0	20.000	10.000	0	0	0	0
Alimentare cu apa	70.02.05.01	0	0	20.000	10.000	0	0	0	0
Iluminat public si electrificari rurale	70.02.05	0	0	200.000	160.000	103.599	103.599	0	103.599
Protectia mediului	74.02	0	0	294.300	294.300	0	0	0	0
Salubritate si gestionarea deseurilor	74.02.05	0	0	294.300	294.300	0	0	0	0
Salubritate	74.02.05.01	0	0	294.300	294.300	0	0	0	0
Partea a V-a ACTIVUNI ECONOMICE	79.02	0	0	501.450	402.950	189.489	189.489	116.100	220.577
Agricultura, silvicultura, piscicultura si vanatoare	83.02	0	0	75.000	50.000	31.598	31.598	31.598	128.903
Agricultura	83.02.03	0	0	75.000	50.000	31.598	31.598	31.598	128.903
Alte cheltuieli in domeniul agriculturii	83.02.03.30	0	0	75.000	50.000	31.598	31.598	31.598	128.903
Transporturi	84.02	0	0	261.350	231.350	-7.209	-7.209	-7.209	0
Transport rutier	84.02.03	0	0	261.350	231.350	-7.209	-7.209	-7.209	0
Drumuri si poduri	84.02.03.01	0	0	261.350	231.350	-7.209	-7.209	-7.209	0
Alte activuni economice	87.02	0	0	165.100	121.600	165.100	165.100	91.711	91.674
Turism	87.02.04	0	0	165.100	121.600	165.100	165.100	91.711	91.674
Partea a VI-a REZERVE, EXCEDENT/DEFICIT	98.02	0	0	60.500	44.000	0	0	73.389	91.674
Excedent	98.02	0	0	0	0	0	0	0	0
Deficit	98.02	0	0	60.500	44.000	0	0	1.214.609	0
SECTIUNEA DE DEZVOLTARE		0	0	8.566.000	8.551.000	1.229.131	1.229.131	1.229.131	36.348
TOTAL CHELTUIELI		0	0	8.566.000	8.551.000	1.229.131	1.229.131	1.229.131	36.348
Partea I-a SERVICIIL PUBLICE GENERALE	50.02	0	0	0	0	0	0	0	22.101
Authoritati publice si activuni externe	51.02	0	0	0	0	0	0	0	22.101
Authoritati executiv e si legislative	51.02.01	0	0	0	0	0	0	0	22.101
Authoritati executiv e	51.02.01.03	0	0	0	0	0	0	0	22.101
Partea a III-a CHELTUIELI SOCIAL-CULTURALE	64.02	0	0	160.000	160.000	0	0	0	5.247
Cultura, recreere si religie	67.02	0	0	160.000	160.000	0	0	0	5.247
Servicii culturale	67.02.03	0	0	0	0	0	0	0	4.379
Carnis culturale	67.02.03.07	0	0	0	0	0	0	0	4.379
Servicii recreativ e si sportive	67.02.05	0	0	160.000	160.000	0	0	0	868
Sport	67.02.05.01	0	0	160.000	160.000	0	0	0	868

Denumirea indicatorilor	Cod	Credite de angajament		Credite bugetare		Angajamente bugetare	Angajamente legale	Plati efectuate	Angajamente legale de plati	Creditul efectiv
		Anuale aprobate la finele perioadei de raportare	Trimestriale cumulate	Anuale aprobate la finele perioadei de raportare	Trimestriale cumulate					
Partea a IV-a-SERVICIIL SI DEZVOLTARE PUBLICA LOCCUNTE, MEDIU SI APE	69.02	0	0	5.215.000	5.215.000	908.667	908.667	908.667	0	0
Locuinte, servicii si dezvoltare publica	70.02	0	0	3.662.000	3.662.000	0	0	0	0	0
Alimentare cu apa si amenajari hidrotermice	70.02.05	0	0	2.800.000	2.800.000	0	0	0	0	0
Alimentare cu apa	70.02.05.01	0	0	2.800.000	2.800.000	0	0	0	0	0
Iluminat public si electrificari rurale	70.02.05	0	0	862.000	862.000	0	0	0	0	0
Protectia mediului	74.02	0	0	1.553.000	1.553.000	908.667	908.667	908.667	0	0
Canalizarea si tratarea apelor reziduale	74.02.06	0	0	1.553.000	1.553.000	908.667	908.667	908.667	0	0
Partea a V-a-ACTIUNI ECONOMICE	79.02	0	0	3.191.000	3.178.000	320.464	320.464	320.464	0	0
Transporturi	84.02	0	0	3.146.000	3.146.000	320.464	320.464	320.464	0	9.000
Transport rutier	84.02.03	0	0	3.146.000	3.146.000	320.464	320.464	320.464	0	9.000
Distrubuti si poduri	84.02.03.01	0	0	3.146.000	3.146.000	320.464	320.464	320.464	0	9.000
Alte actiuni economice	87.02	0	0	45.000	30.000	0	0	0	0	0
Turism	87.02.04	0	0	45.000	30.000	0	0	0	0	0
Partea a VI-a-REZERVE, EXCEDENT/DEFICIT	98.02	0	0	918.000	903.000	0	0	2.072.625	0	0
Excedenti	98.02	0	0	0	0	0	0	2.072.625	0	0
Deficit	99.02	0	0	918.000	903.000	0	0	0	0	0



ORDONANTA DE CREDITE

LUMA GABRIELA

CONTABIL

[Signature]

CONTUL DE EXECUTIE 2E ADMINISTRATIJA LOCALA - ACTIVITATI FINANTATE INTEGRAL DIN VENITURI PROPRII - VENITURI
la data de 30.09.2021

Anexa ... sursa 10

Denumirea indicatorilor	Cod indicator	Prevederi bugetare		Total, din care:	Drepturi constatate		Incasari realizate	Stingeri pe alte cai decat incasari	Drepturi constatate de incasat
		anuale aprobate la finele perioadei de raportare	trimestriale cumulate		din anii precedenti	din anii curent			
TOTAL SECTIUNILE FUNCTIONARE-DEZVOLTARE		504.000	404.000	508.392	70.012	438.380	407.564	0	100.828
TOTAL VENITURI		504.000	404.000	508.392	70.012	438.380	407.564	0	100.828
I. VENITURI CURENTE		504.000	404.000	508.392	70.012	438.380	407.564	0	100.828
C. VENITURI NEFISCALE		504.000	404.000	508.392	70.012	438.380	407.564	0	100.828
C1. VENITURI DIN PROPRIETATE		208.000	156.000	243.361	70.012	173.349	142.533	0	100.828
Venituri din proprietate	30.10	208.000	156.000	243.361	70.012	173.349	142.533	0	100.828
Venituri din concesiuni si inchirieri	30.10.05	140.000	105.000	137.740	0	137.740	103.073	0	34.667
Alte venituri din concesiuni si inchirieri de catre institutiile publice	30.10.05.30	140.000	105.000	137.740	0	137.740	103.073	0	34.667
Alte venituri din proprietate	30.10.50	68.000	51.000	105.621	70.012	35.609	39.460	0	66.161
C2. VANZARI DE BUNURI SI SERVICII		296.000	248.000	266.031	0	266.031	266.031	0	0
Venituri din prestari de servicii si alte activitati	33.10	291.000	243.000	260.031	0	260.031	260.031	0	0
Alte venituri din prestari de servicii si alte activitati	33.10.50	291.000	243.000	260.031	0	260.031	260.031	0	0
Transferuri voluntare, altele decat subventiile	37.10	5.000	5.000	5.000	0	5.000	5.000	0	0
Donatii si sponsorizari	37.10.01	5.000	5.000	5.000	0	5.000	5.000	0	0
SECTIUNEA DE FUNCTIONARE		504.000	404.000	508.392	70.012	438.380	407.564	0	100.828
TOTAL VENITURI		504.000	404.000	508.392	70.012	438.380	407.564	0	100.828
I. VENITURI CURENTE		504.000	404.000	508.392	70.012	438.380	407.564	0	100.828
C. VENITURI NEFISCALE		504.000	404.000	508.392	70.012	438.380	407.564	0	100.828
C1. VENITURI DIN PROPRIETATE		208.000	156.000	243.361	70.012	173.349	142.533	0	100.828
Venituri din proprietate	30.10	208.000	156.000	243.361	70.012	173.349	142.533	0	100.828
Venituri din concesiuni si inchirieri	30.10.05	140.000	105.000	137.740	0	137.740	103.073	0	34.667
Alte venituri din concesiuni si inchirieri de catre institutiile publice	30.10.05.30	140.000	105.000	137.740	0	137.740	103.073	0	34.667
Alte venituri din proprietate	30.10.50	68.000	51.000	105.621	70.012	35.609	39.460	0	66.161

Denumirea indicatorilor	Cod indicator	Prevederi bugetare		Drepturi constatate		Incasari realizate	Singeri pe alte cai decat incasari	Drepturi constatate de incasari
		anuale aprobate la finele perioadei de raportare	trimestriale cumulate	Total, din care:	din anii precedenti			
C2 VANZARI DE BUNURI SI SERVICII		296.000	248.000	265.031	0	265.031	265.031	0
Venturi din prestari de servicii si alte activitati	33.10	291.000	243.000	260.031	0	260.031	260.031	0
Alte venituri din prestari de servicii si alte activitati	33.10.50	291.000	243.000	260.031	0	260.031	260.031	0
Transferuri voluntare, altele decat subventiile	37.10	5.000	5.000	5.000	0	5.000	5.000	0
Donatii si sponsorizari	37.10.01	5.000	5.000	5.000	0	5.000	5.000	0



ORDONANȚA DE REVENIT

CONTABIL

SUMA GABRIELA


CONTUL DE EXECUTIE 2E ADMINISTRATIA LOCALA - ACTIVITATI FINANTATE INTEGRAL DIN VENITURI PROPRII - CHELTUIELI

la data de 30.09.2021

Anexa ... sursa 10

Denumirea indicatorilor	Cod	Credite de angajament		Credite bugetare		Angajamente bugetare	Angajamente legale	Plati efectuate	Angajamente legale de plati	Cheltuieli efective
		Anuale aprobate la finele perioadei de raportare	Trimestriale cumulate	Anuale aprobate la finele perioadei de raportare	Trimestriale cumulate					
TOTAL SECTIUNILE FUNCTIONARE + DEZVOLTARE		0	0	504.000	404.000	250.264	250.264	250.264	0	259.561
TOTAL CHELTUIELI		0	0	504.000	404.000	250.264	250.264	250.264	0	259.561
Partea a III-a CHELTUIELI SOCIAL-CULTURALE	64.10	0	0	5.000	5.000	5.000	5.000	5.000	0	3.003
Invatamant	65.10	0	0	5.000	5.000	5.000	5.000	5.000	0	3.003
Invatamant secundar	65.10.04	0	0	5.000	5.000	5.000	5.000	5.000	0	3.003
Invatamant secundar inferior	65.10.04.01	0	0	5.000	5.000	5.000	5.000	5.000	0	3.003
Partea a V-a ACTIUNI ECONOMICE	79.10	0	0	499.000	399.000	245.264	245.264	245.264	0	245.264
Actiuni generale economice, comerciale si de munca	80.10	0	0	140.000	100.000	84.878	84.878	84.878	0	84.878
Actiuni generale economice si comerciale	80.10.01	0	0	140.000	100.000	84.878	84.878	84.878	0	84.878
Alte cheltuieli pentru actiuni generale economice si comerciale	80.10.01.30	0	0	140.000	100.000	84.878	84.878	84.878	0	84.878
Agricultura, silvicultura, piscicultura si vanatoare	83.10	0	0	359.000	299.000	160.386	160.386	160.386	0	160.386
Agricultura	83.10.03	0	0	359.000	299.000	160.386	160.386	160.386	0	160.386
Alte cheltuieli in domeniul agriculturii	83.10.03.30	0	0	359.000	299.000	160.386	160.386	160.386	0	160.386
Partea a VII-a REZERVE, EXCEDENT/DEFICIT	96.10	0	0	0	0	0	0	157.300	0	160.386
Excedent	98.10	0	0	0	0	0	0	157.300	0	0
SECTIUNEA DE FUNCTIONARE		0	0	504.000	404.000	250.264	250.264	250.264	0	248.267
TOTAL CHELTUIELI		0	0	504.000	404.000	250.264	250.264	250.264	0	248.267
Partea a III-a CHELTUIELI SOCIAL-CULTURALE	64.10	0	0	5.000	5.000	5.000	5.000	5.000	0	3.003
Invatamant	65.10	0	0	5.000	5.000	5.000	5.000	5.000	0	3.003
Invatamant secundar	65.10.04	0	0	5.000	5.000	5.000	5.000	5.000	0	3.003
Invatamant secundar inferior	65.10.04.01	0	0	5.000	5.000	5.000	5.000	5.000	0	3.003
Partea a V-a ACTIUNI ECONOMICE	79.10	0	0	499.000	399.000	245.264	245.264	245.264	0	245.264
Actiuni generale economice, comerciale si de munca	80.10	0	0	140.000	100.000	84.878	84.878	84.878	0	84.878
Actiuni generale economice si comerciale	80.10.01	0	0	140.000	100.000	84.878	84.878	84.878	0	84.878
Alte cheltuieli pentru actiuni generale economice si comerciale	80.10.01.30	0	0	140.000	100.000	84.878	84.878	84.878	0	84.878

Denumirea indicatorilor	Cod indicator	Credite de angajament		Credite bugetare		Angajamente bugetare	Angajamente legale	Plati efectuate	Angajamente legale de plati	Cheltuieli efective
		Anuale aprobate la finele perioadei de raportare	Trimestriale cumulate	Anuale aprobate la finele perioadei de raportare	Trimestriale cumulate					
Agricultura, silvicultura, piscicultura si vanatoare	83.10	0	0	359.000	299.000	160.386	160.386	160.386	0	160.386
Agricultura	83.10.03	0	0	359.000	299.000	160.386	160.386	160.386	0	160.386
Alte cheltuieli in domeniul agriculturii	83.10.03.30	0	0	359.000	299.000	160.386	160.386	160.386	0	160.386
Partea a VI-a-REZERVE, EXCEDENT/DEFICIT	96.10	0	0	0	0	0	0	157.300	0	0
Excedent	98.10	0	0	0	0	0	0	157.300	0	0
SECTIUNEA DE DEZVOLTARE		0	0	0	0	0	0	0	0	11.294
TOTAL CHELTUIELI		0	0	0	0	0	0	0	0	11.294
Partea a V-a-ACTIUNI ECONOMICE	79.10	0	0	0	0	0	0	0	0	11.294
Actiuni generale economice, comerciale si de munca	80.10	0	0	0	0	0	0	0	0	11.294
Actiuni generale economice si comerciale	80.10.01	0	0	0	0	0	0	0	0	11.294
Alte cheltuieli pentru actiuni generale economice si comerciale	80.10.01.30	0	0	0	0	0	0	0	0	11.294



ORDONANTĂ DE CREDITE

COMPARĂ

KUMNA GARRIZIA